

令和6年上半期

(1月～6月)

火災・救急・救助統計



嶺北消防組合消防本部

《 も く じ 》

◎火災統計の部

| | | |
|---------------------|-------|----|
| 令和6年上半期の火災概要について | ・ ・ ・ | 1P |
| 火災概要(市別・前年との比較) | ・ ・ ・ | 2P |
| 原因別火災発生状況 | ・ ・ ・ | 3P |
| 用途別火災発生状況及び損害額 | ・ ・ ・ | 3P |
| 月別火災発生状況 | ・ ・ ・ | 4P |
| 覚知別・火災種別出場件数 | ・ ・ ・ | 4P |
| 火災以外の出場状況 | ・ ・ ・ | 4P |
| 過去5ヶ年の推移(発生件数及び損害額) | ・ ・ ・ | 5P |

◎救急統計の部

| | | |
|---|-------|-----|
| 令和6年上半期の救急概要について | ・ ・ ・ | 6P |
| 管轄別・事故種別出場件数・搬送人員数 | ・ ・ ・ | 7P |
| 管轄別・月別出場件数・搬送人員数 | ・ ・ ・ | 8P |
| 事故種別・傷病程度別搬送人員数 | ・ ・ ・ | 9P |
| 事故種別・覚知別出場件数 | ・ ・ ・ | 9P |
| ドクターヘリ要請状況 | ・ ・ ・ | 10P |
| ドクターヘリ 市別・事故種別要請件数 | ・ ・ ・ | 10P |
| ドクターヘリ 市別・事故種別搬送件数 | ・ ・ ・ | 10P |
| 過去5ヶ年の推移 (出場件数・搬送人員数・市別出場件数・年齢区分別割合) | ・ ・ ・ | 11P |

◎救助統計の部

| | | |
|-----------------------|-------|-----|
| 令和6年上半期の救助概要について | ・ ・ ・ | 12P |
| 各区分別・事故種別出場件数 | ・ ・ ・ | 12P |
| 管轄別・月別出場件数・救助人員数 | ・ ・ ・ | 13P |
| 事故種別・覚知別出場件数 | ・ ・ ・ | 14P |
| 過去5ヶ年の推移(出場件数及び救助人員数) | ・ ・ ・ | 14P |

令和6年上半期の火災概要について

1 火災発生件数と火災種別

火災発生件数は、15件（あわら市5件、坂井市10件）で、前年と比較すると2件増加している。

火災種別では、建物火災が10件、車両火災が2件、その他火災が3件である。

2 損害額

損害額は、4,648千円である。

3 死傷者

死傷者の発生状況は、死者なし、負傷者1人で、前年と比較すると死者は2人、負傷者は8人減少している。

4 出火原因

出火原因は、ストーブ2件、たき火2件、排気管1件、電気機器1件、電気装置1件、火入れ1件、その他5件、不明2件である。

火災概要(市別・前年との比較)

| 年・市別 種別区分 | 令和6年上半期 | | | 令和5年上半期 | | | 前年との比較 (△は減少) |
|------------------------------------|--------------|--------------|--------------|---------------|----------------|----------------|------------------|
| | あわら市 | 坂井市 | 合計 | あわら市 | 坂井市 | 合計 | |
| 出場件数 | 5 | 10 | 15 | 3 | 10 | 13 | 2 |
| 建物 | 3 | 7 | 10 | 1 | 7 | 8 | 2 |
| 林野 | | | 0 | 1 | | 1 | △1 |
| 車両 | 1 | 1 | 2 | | 2 | 2 | 0 |
| 船舶 | | | 0 | | | 0 | 0 |
| 航空機 | | | 0 | | | 0 | 0 |
| その他 | 1 | 2 | 3 | 1 | 1 | 2 | 1 |
| 損害額(千円) | 2,252 | 2,396 | 4,648 | 24,932 | 211,388 | 236,320 | △ 231,672 |
| 建物 | 2,152 | 1,304 | 3,456 | 24,932 | 211,365 | 236,297 | △ 232,841 |
| 林野 | | | 0 | | | 0 | 0 |
| 車両 | 100 | 1,044 | 1,144 | | 23 | 23 | 1,121 |
| 船舶 | | | 0 | | | 0 | 0 |
| 航空機 | | | 0 | | | 0 | 0 |
| その他 | | 48 | 48 | | | 0 | 48 |
| 焼損棟数 | 4 | 10 | 14 | 6 | 23 | 29 | △ 15 |
| 全焼 | | | 0 | 1 | 7 | 8 | △ 8 |
| 半焼 | 1 | 2 | 3 | 1 | 2 | 3 | 0 |
| 部分焼 | 1 | 2 | 3 | 1 | 8 | 9 | △ 6 |
| ぼや | 2 | 6 | 8 | 3 | 6 | 9 | △ 1 |
| り災世帯数 | 2 | 5 | 7 | 2 | 16 | 18 | △ 11 |
| 全損 | | | 0 | | 5 | 5 | △ 5 |
| 半損 | 1 | | 1 | | 3 | 3 | △ 2 |
| 小損 | 1 | 5 | 6 | 2 | 8 | 10 | △ 4 |
| り災人員 | 6 | 14 | 20 | 4 | 31 | 35 | △ 15 |
| 建物焼損 床面積(m²) | 78 | 13 | 91 | 470 | 1,634 | 2,104 | △ 2,013 |
| 建物焼損 表面積(m²) | 2 | 25 | 27 | 47 | 46 | 93 | △ 66 |
| 林野等焼損 面積(a) | | | 0 | 4 | | 4 | △ 4 |
| 死者 | | | 0 | | 2 | 2 | △ 2 |
| 負傷者 | 1 | | 1 | 5 | 4 | 9 | △ 8 |

原因別火災発生状況

| 原因別 \ 種別 | 建物 | 林野 | 車両 | 船舶 | 航空機 | その他 | 合計 |
|-----------|-----------|----------|----------|----------|----------|----------|-----------|
| ストーブ | 2 | | | | | | 2 |
| 排気管 | 1 | | | | | | 1 |
| 電気機器 | 1 | | | | | | 1 |
| 電気装置 | | | 1 | | | | 1 |
| たき火 | 1 | | | | | 1 | 2 |
| 火入れ | | | | | | 1 | 1 |
| その他 | 3 | | 1 | | | 1 | 5 |
| 不明 | 2 | | | | | | 2 |
| 合計 | 10 | 0 | 2 | 0 | 0 | 3 | 15 |

用途別火災発生状況及び損害額

| 火元用途別 \ 区分 | | 発生 件数 | 焼損 棟数 | 損害額(千円) | | | | 損害額 合計(千円) |
|--------------------------|------------|-----------|-----------|--------------|--------------|----------|----------|---------------|
| | | | | 建物 | 収容物 | その他 | 爆発 | |
| 建物用途 | 住宅 共同住宅 | 5 | 9 | 1,869 | 215 | 1 | | 2,085 |
| | 工場 | 1 | 1 | | 13 | | | 13 |
| | 学校 | 1 | 1 | 301 | 177 | 5 | | 483 |
| | 上記以外 | 3 | 3 | | 875 | | | 875 |
| 建物火災合計 (爆発含む) | | 10 | 14 | 2,170 | 1,280 | 6 | 0 | 3,456 |
| 林野(a) | | 0 | | \ | | | | 0 |
| 車両(台) | | 2 | 2 | | | | | 1,144 |
| 船舶(隻) | | 0 | | | | | | 0 |
| 航空機(機) | | 0 | | | | | | 0 |
| その他(m ²) | | 3 | 4,219 | | | | | 48 |
| 合計 | | 15 | | 4,648 | | | | |

月別火災発生状況

| 市別 | 1月 | 2月 | 3月 | 4月 | 5月 | 6月 | 合計 |
|-----------|----------|----------|----------|----------|----------|----------|-----------|
| あわら市 | | 2 | 2 | 1 | | | 5 |
| 坂井市 | 1 | | 2 | 1 | 3 | 3 | 10 |
| 合計 | 1 | 2 | 4 | 2 | 3 | 3 | 15 |

覚知別・火災種別出場件数

| 覚知別 | 種別 | 建物 | 林野 | 車両 | 船舶 | 航空機 | その他 | 合計 |
|-------------|--------|-----------|----------|----------|----------|----------|----------|-----------|
| 119 (固定) | NTT以外 | 1 | | 1 | | | 1 | 3 |
| | N T T | 2 | | | | | | 2 |
| 119(携帯) | | 3 | | 1 | | | 2 | 6 |
| 加入 電話 | 固定 | 1 | | | | | | 1 |
| | 携帯 | | | | | | | 0 |
| 警察電話 | | | | | | | | 0 |
| 駆け付け | | | | | | | | 0 |
| 事後聞知 | | 3 | | | | | | 3 |
| 自己覚知 | | | | | | | | 0 |
| その他 | ホットライン | | | | | | | 0 |
| | 高速専用 | | | | | | | 0 |
| | メール119 | | | | | | | 0 |
| | Net119 | | | | | | | 0 |
| | その他 | | | | | | | 0 |
| 合計 | | 10 | 0 | 2 | 0 | 0 | 3 | 15 |

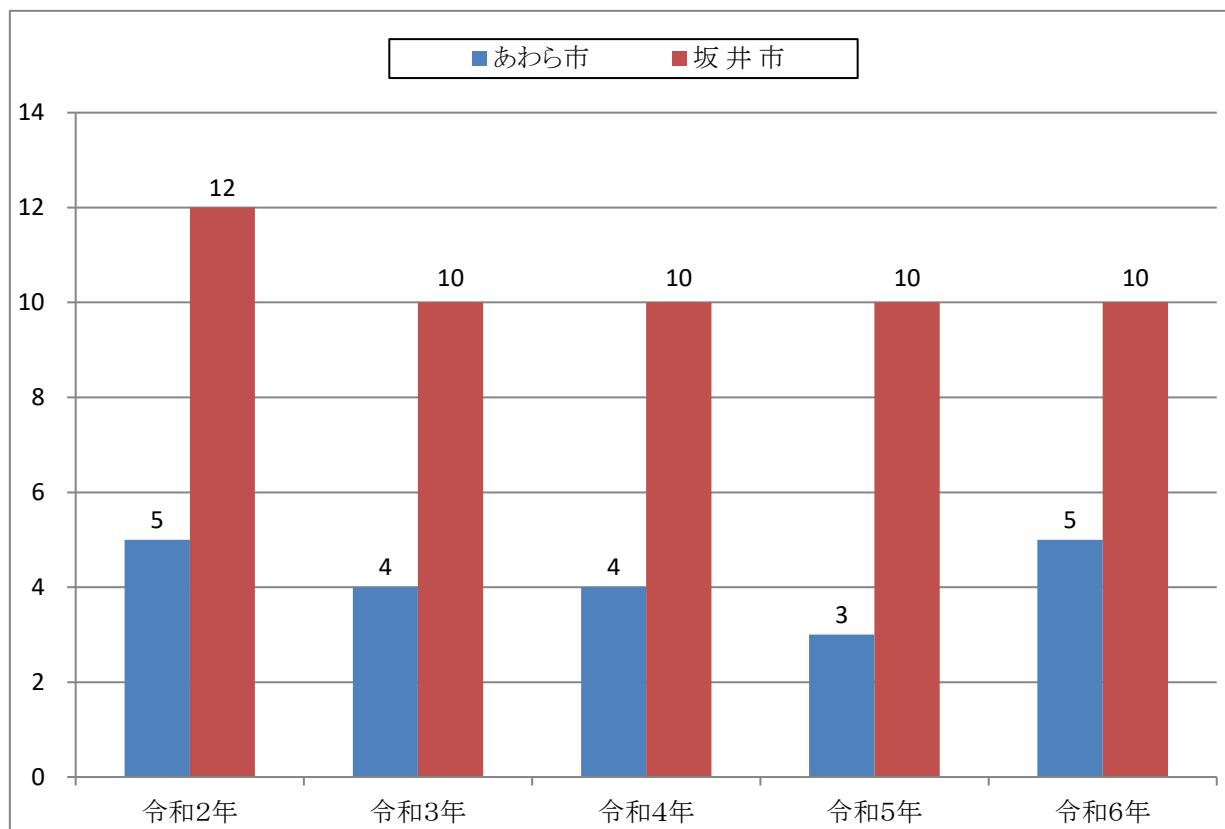
火災以外の出場状況

| 種別 | 1月 | 2月 | 3月 | 4月 | 5月 | 6月 | 合計 |
|-----------|-----------|----------|-----------|-----------|-----------|-----------|-----------|
| ガス漏れ | 1 | | | | | | 1 |
| 油漏れ | 2 | | | | 2 | 1 | 5 |
| 怪炎 | | | | 2 | | 1 | 3 |
| 怪煙 | | | 2 | 1 | 1 | 2 | 6 |
| 自火報発報 | 2 | 1 | 1 | | | 4 | 8 |
| 異臭 | | 1 | | | 1 | 1 | 3 |
| 水防 | | | | | | | 0 |
| 焚き火 | | | 1 | | | 1 | 2 |
| 調査 | 2 | 2 | | 1 | | 2 | 7 |
| 救急支援 | 6 | 3 | 2 | 5 | 2 | 6 | 24 |
| ドクターヘリ支援 | 1 | 2 | 3 | 3 | 6 | 3 | 18 |
| その他 | 1 | | 4 | 4 | 4 | 2 | 15 |
| 合計 | 15 | 9 | 13 | 16 | 16 | 23 | 92 |

過去5ヶ年の推移(発生件数及び損害額)

【発生件数】

(件)



【損害額】

(千円)

| 市別 \ 年別 | 令和2年 | 令和3年 | 令和4年 | 令和5年 | 令和6年 |
|-----------|--------------|---------------|--------------|----------------|--------------|
| あわら市 | 4,702 | 17,269 | 6,614 | 24,932 | 2,252 |
| 坂井市 | 1,121 | 23,626 | 347 | 211,388 | 2,396 |
| 合計 | 5,823 | 40,895 | 6,961 | 236,320 | 4,648 |

令和6年上半期の救急概要について

1 救急出場件数と搬送人員

救急出場件数は2,425件、搬送人員は2,239人で、前年と比較すると救急出場件数は83件、搬送人員は66人それぞれ増加している。
また、1日の平均出場件数は13.3件である。

2 事故種別出場件数

事故種別ごとの救急出場件数は、急病1,616件、一般負傷419件、交通事故124件、労働災害16件、運動競技16件、自損行為10件、水難事故7件、加害4件、自然災害3件、その他210件（転院搬送198件、その他12件）である。

3 傷病程度別搬送人員

傷病程度別の搬送人員は、死亡40人、重症170人、中等症1,138人、軽症891人、合計2,239人である。

4 北陸自動車道における救急出場

北陸自動車道への救急出場件数は6件、搬送人員は5人で、前年と比較すると救急出場件数は3件、搬送人員は3人それぞれ増加している。

5 ドクターヘリ要請状況

福井県ドクターヘリの出動要請件数は、28件（あわら市11件、坂井市17件）である。その内、24件（あわら市9件、坂井市15件）がドクターヘリ搬送されている。

管轄別・事故種別出場件数・搬送人員数

| 種別 | | 管轄別 | | 丸岡署 (丸岡町) | 三国署 (三国町) | 高 速 | そ の 他 | 合 計 |
|----------------|------------|------------------|----------------|--------------|--------------|----------|-------------|--------------|
| | | 嶺北署 (春江町・坂井町) | あわら署 (あわら市) | | | | | |
| 火 災 | 出場件数 | | | | | | | 0 |
| | 搬送人員 | | | | | | | 0 |
| 自然災害 | 出場件数 | | 3 | | | | | 3 |
| | 搬送人員 | | 3 | | | | | 3 |
| 水難事故 | 出場件数 | | 1 | | 6 | | | 7 |
| | 搬送人員 | | | | 1 | | | 1 |
| 交通事故 | 出場件数 | 49 | 22 | 35 | 14 | 3 | 1 | 124 |
| | 搬送人員 | 47 | 24 | 38 | 13 | 3 | 1 | 126 |
| 労働災害 | 出場件数 | 3 | 8 | 3 | 2 | | | 16 |
| | 搬送人員 | 3 | 8 | 2 | 2 | | | 15 |
| 運動競技 | 出場件数 | 3 | 4 | 2 | 7 | | | 16 |
| | 搬送人員 | 3 | 4 | 2 | 7 | | | 16 |
| 一般負傷 | 出場件数 | 118 | 109 | 89 | 103 | | | 419 |
| | 搬送人員 | 111 | 102 | 78 | 98 | | | 389 |
| 加 害 | 出場件数 | 1 | 1 | 1 | 1 | | | 4 |
| | 搬送人員 | 1 | 1 | 1 | 1 | | | 4 |
| 自損行為 | 出場件数 | 5 | 3 | 1 | 1 | | | 10 |
| | 搬送人員 | 3 | 2 | | 1 | | | 6 |
| 急 病 | 出場件数 | 516 | 492 | 318 | 287 | 3 | | 1,616 |
| | 搬送人員 | 487 | 432 | 299 | 256 | 2 | | 1,476 |
| その他 | 転院搬送 | 出場件数 | 38 | 63 | 18 | 79 | | 198 |
| | | 搬送人員 | 38 | 63 | 18 | 79 | | 198 |
| | 医師搬送 | 出場件数 | | | | | | 0 |
| | | 搬送人員 | | | | | | 0 |
| | 資器材 輸 送 | 出場件数 | | | | | | 0 |
| | | 搬送人員 | | | | | | 0 |
| | その他 | 出場件数 | 3 | 2 | 3 | 4 | | 12 |
| | | 搬送人員 | 2 | | 1 | 2 | | 5 |
| 出場件数 合計 | | 736 | 708 | 470 | 504 | 6 | 1 | 2,425 |
| 搬送人員 合計 | | 695 | 639 | 439 | 460 | 5 | 1 | 2,239 |

管轄別・月別出場件数・搬送人員数

| 管轄 月別 | | 嶺北署 (春江町・坂井町) | あわら署 (あわら市) | 丸岡署 (丸岡町) | 三国署 (三国町) | 高 速 | その他 | 合 計 |
|----------------|------|------------------|----------------|--------------|--------------|----------|----------|--------------|
| | | 1 月 | 出場件数 | 166 | 116 | 90 | 67 | 2 |
| | 搬送人員 | 156 | 107 | 86 | 63 | 2 | | 414 |
| 2 月 | 出場件数 | 98 | 116 | 75 | 99 | | | 388 |
| | 搬送人員 | 92 | 103 | 69 | 88 | | | 352 |
| 3 月 | 出場件数 | 134 | 139 | 69 | 90 | 1 | | 433 |
| | 搬送人員 | 131 | 126 | 64 | 77 | 1 | | 399 |
| 4 月 | 出場件数 | 119 | 126 | 82 | 91 | 1 | 1 | 420 |
| | 搬送人員 | 114 | 111 | 77 | 83 | | 1 | 386 |
| 5 月 | 出場件数 | 112 | 105 | 81 | 86 | 2 | | 386 |
| | 搬送人員 | 100 | 94 | 75 | 83 | 2 | | 354 |
| 6 月 | 出場件数 | 107 | 106 | 73 | 71 | | | 357 |
| | 搬送人員 | 102 | 98 | 68 | 66 | | | 334 |
| 出場件数 合計 | | 736 | 708 | 470 | 504 | 6 | 1 | 2,425 |
| 搬送人員 合計 | | 695 | 639 | 439 | 460 | 5 | 1 | 2,239 |

事故種別・傷病程度別搬送人員数

| 種別 程度別 | 火災 | 自然災害 | 水難事故 | 交通事故 | 労働災害 | 運動競技 | 一般負傷 | 加害 | 自損行為 | 急病 | その他 | | | | 合計 |
|-----------|----|------|------|------|------|------|------|----|------|-------|------|------|-------|-----|-------|
| | | | | | | | | | | | 転院搬送 | 医師搬送 | 資輪器材送 | その他 | |
| 死亡 | | | | 1 | | | 3 | | | 35 | | | | 1 | 40 |
| 重症 | | | 1 | 2 | 3 | | 14 | 1 | 1 | 102 | 43 | | | 3 | 170 |
| 中等症 | | | | 42 | 6 | 10 | 196 | 1 | 3 | 750 | 130 | | | | 1,138 |
| 軽症 | | 3 | | 81 | 6 | 6 | 176 | 2 | 2 | 589 | 25 | | | 1 | 891 |
| その他 | | | | | | | | | | | | | | | 0 |
| 合計 | 0 | 3 | 1 | 126 | 15 | 16 | 389 | 4 | 6 | 1,476 | 198 | 0 | 0 | 5 | 2,239 |

事故種別・覚知別出場件数

| 種別 覚知別 | 火災 | 自然災害 | 水難事故 | 交通事故 | 労働災害 | 運動競技 | 一般負傷 | 加害 | 自損行為 | 急病 | その他 | | | | 合計 |
|-------------|-----------|------|------|------|------|------|------|----|------|-------|------|------|-------|-----|-------|
| | | | | | | | | | | | 転院搬送 | 医師搬送 | 資輪器材送 | その他 | |
| 119 (固定) | N T T 以外 | | 1 | 8 | 3 | 2 | 133 | | 1 | 546 | 173 | | | | 867 |
| | N T T | | | 1 | 1 | 1 | 41 | | | 156 | 16 | | | 4 | 220 |
| 119(携帯) | | | 2 | 6 | 100 | 11 | 222 | 3 | 8 | 837 | | | | 7 | 1,208 |
| 加入 電話 | 固 定 | | | 1 | 6 | 1 | 14 | 1 | | 32 | 9 | | | | 65 |
| | 携 帯 | | | | 1 | | 4 | | | 25 | | | | 1 | 31 |
| 警 察 電 話 | | | | | | | | | | | | | | | 0 |
| 駆 け 付 け | | | | | | | 3 | | | 16 | | | | | 19 |
| 自 己 覚 知 | | | | | 7 | | 2 | | 1 | 4 | | | | | 14 |
| その他 | ホットライン | | | | | | | | | | | | | | 0 |
| | 高速専用 | | | | | | | | | | | | | | 0 |
| | メール119 | | | | | | | | | | | | | | 0 |
| | N e t 119 | | | | | | | | | | | | | | 0 |
| | そ の 他 | | | | 1 | | | | | | | | | | 1 |
| 合 計 | | 0 | 3 | 7 | 124 | 16 | 419 | 4 | 10 | 1,616 | 198 | 0 | 0 | 12 | 2,425 |

ドクターヘリ要請状況

| 種別 区分 | 火災 | 自然災害 | 水難事故 | 交通事故 | 労働災害 | 運動競技 | 一般負傷 | 加害 | 自損行為 | 急病 | その他 | | 合計 |
|----------|----|------|------|------|------|------|------|----|------|----|------|-----|----|
| | | | | | | | | | | | 転院搬送 | その他 | |
| 要請件数 | | | | | 2 | | 1 | 1 | | 23 | | 1 | 28 |
| 出動件数 | | | | | 2 | | 1 | 1 | | 23 | | 1 | 28 |
| 未出動件数 | | | | | | | | | | | | | 0 |
| 天候不良 | | | | | | | | | | | | | 0 |
| 重複要請 | | | | | | | | | | | | | 0 |
| その他 | | | | | | | | | | | | | 0 |

ドクターヘリ 市別・事故種別要請件数

| 種別 市別 | 火災 | 自然災害 | 水難事故 | 交通事故 | 労働災害 | 運動競技 | 一般負傷 | 加害 | 自損行為 | 急病 | その他 | | 合計 |
|----------|----|------|------|------|------|------|------|----|------|----|------|-----|----|
| | | | | | | | | | | | 転院搬送 | その他 | |
| あわら市 | | | | | 1 | | | 1 | | 9 | | | 11 |
| 坂井市 | | | | | 1 | | 1 | | | 14 | | 1 | 17 |
| 高速 | | | | | | | | | | | | | 0 |
| その他 | | | | | | | | | | | | | 0 |
| 合計 | 0 | 0 | 0 | 0 | 2 | 0 | 1 | 1 | 0 | 23 | 0 | 1 | 28 |

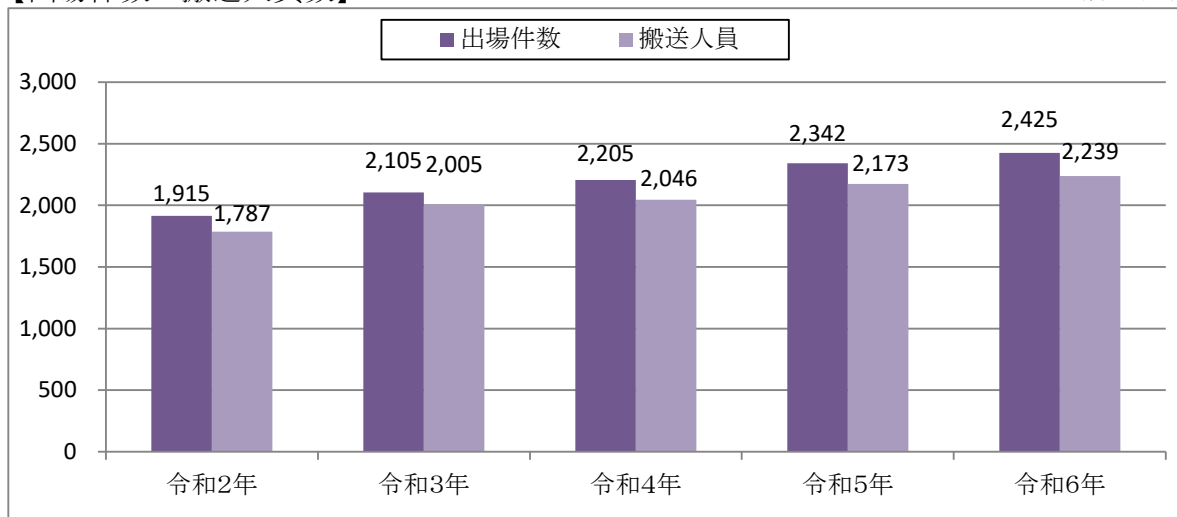
ドクターヘリ 市別・事故種別搬送件数

| 種別 市別 | 火災 | 自然災害 | 水難事故 | 交通事故 | 労働災害 | 運動競技 | 一般負傷 | 加害 | 自損行為 | 急病 | その他 | | 合計 |
|----------|----|------|------|------|------|------|------|----|------|----|------|-----|----|
| | | | | | | | | | | | 転院搬送 | その他 | |
| あわら市 | | | | | 1 | | | 1 | | 7 | | | 9 |
| 坂井市 | | | | | | | 1 | | | 13 | | 1 | 15 |
| 高速 | | | | | | | | | | | | | 0 |
| その他 | | | | | | | | | | | | | 0 |
| 合計 | 0 | 0 | 0 | 0 | 1 | 0 | 1 | 1 | 0 | 20 | 0 | 1 | 24 |

過去5ヶ年の推移(出場件数・搬送人員数・市別出場件数・年齢区分別割合)

【出場件数・搬送人員数】

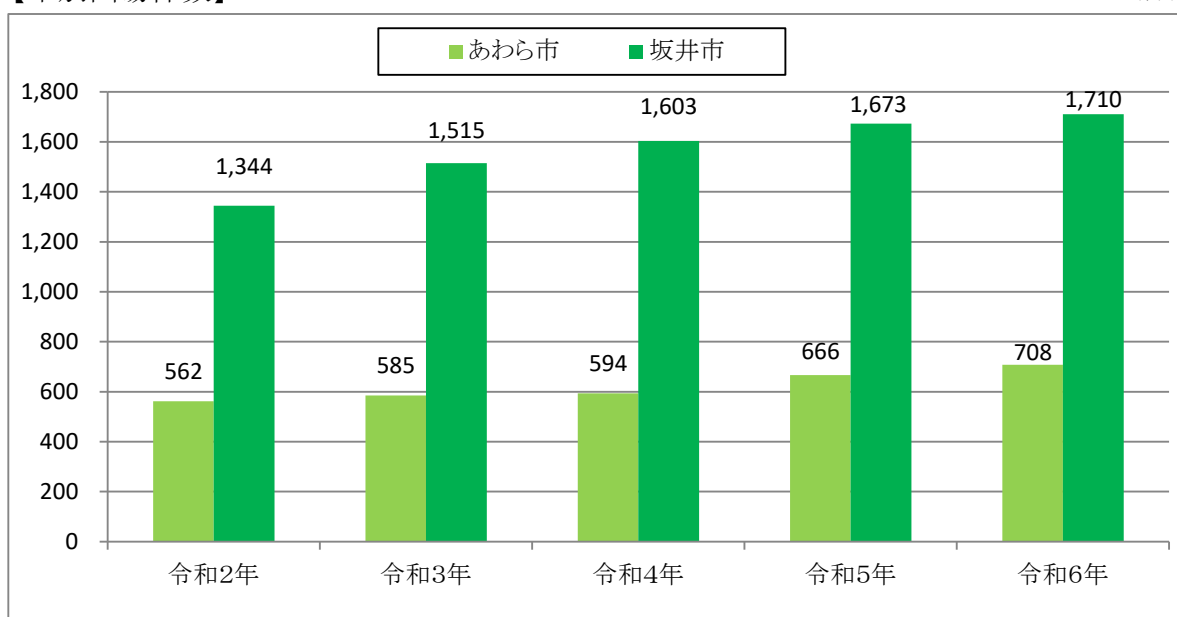
(件・人)



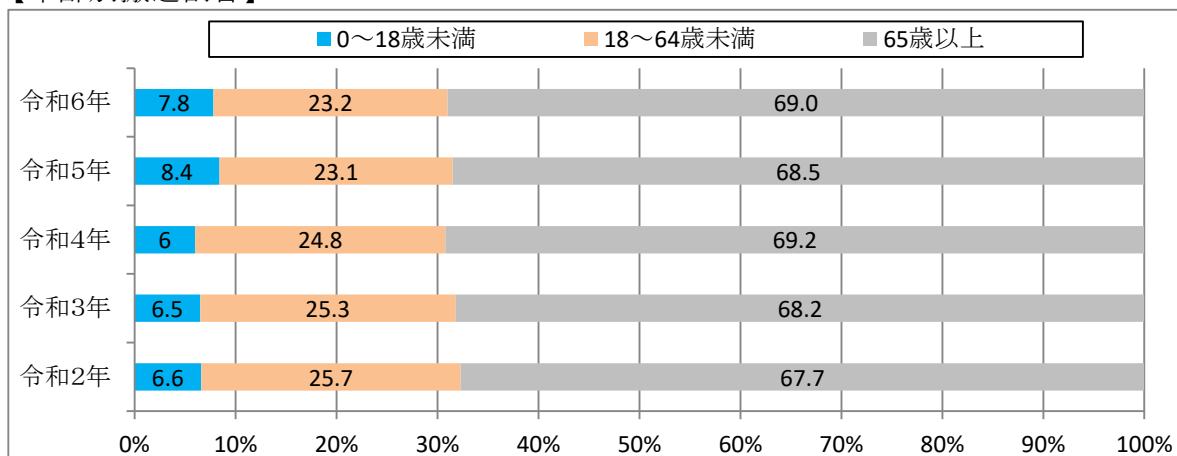
のり。

【市別出場件数】

(件)



【年齢別搬送割合】



令和6年上半期の救助概要について

1 救助出場件数と救助人員

救助出場件数は42件で、このうち救助活動件数は27件、救助人員は28人である。

前年と比較すると、救助出場件数は10件、救助人員は3人それぞれ増加している。

2 事故種別出場件数

事故種別ごとの救助出場件数は、交通事故22件、水難事故9件、建物等による事故4件、機械による事故2件、その他の事故5件である。

各区分別・事故種別出場件数

| 区分(管轄別他) | | 種別 | | | | | | | | | 合計 |
|-----------|-----------|----------|----------|-----------|------------|-----------|-----------|-----------|----------|-----------|------------|
| | | 火災 | 自然災害 | 水難事故 | 交通事故 | 機械による事故 | 建物等による事故 | ガスおよび酸欠事故 | 爆発事故 | その他の事故 | |
| 出場件数 | 嶺北署 | | | | 11 | | 2 | | | | 13 |
| | あわら署 | | | 1 | 3 | 2 | | | | 1 | 7 |
| | 丸岡署 | | | | 4 | | 1 | | | 1 | 6 |
| | 三国署 | | | 8 | 3 | | 1 | | | 3 | 15 |
| | 高速 | | | | 1 | | | | | | 1 |
| | その他 | | | | | | | | | | 0 |
| 小計 | | 0 | 0 | 9 | 22 | 2 | 4 | 0 | 0 | 5 | 42 |
| 活動件数 | | | | 7 | 16 | 1 | | | | 3 | 27 |
| 救助人員 | | | | 7 | 17 | 1 | | | | 3 | 28 |
| 出場隊員数 | 救助隊員 | | | 34 | 89 | 9 | 16 | | | 23 | 171 |
| | 消防隊員 | | | 26 | 13 | 4 | | | | 10 | 53 |
| | 救急隊員 | | | 28 | 81 | 6 | 6 | | | 15 | 136 |
| | 小計 | 0 | 0 | 88 | 183 | 19 | 22 | 0 | 0 | 48 | 360 |
| 出場車両数 | 救助工作車 | | | 9 | 22 | 2 | 4 | | | 6 | 43 |
| | ポンプ車 | | | 8 | 4 | 1 | | | | 3 | 16 |
| | 救急車 | | | 9 | 27 | 2 | 2 | | | 5 | 45 |
| | その他 | | | 2 | | | | | | 1 | 3 |
| | 小計 | 0 | 0 | 28 | 53 | 5 | 6 | 0 | 0 | 15 | 107 |

管轄別・月別出場件数・救助人員数

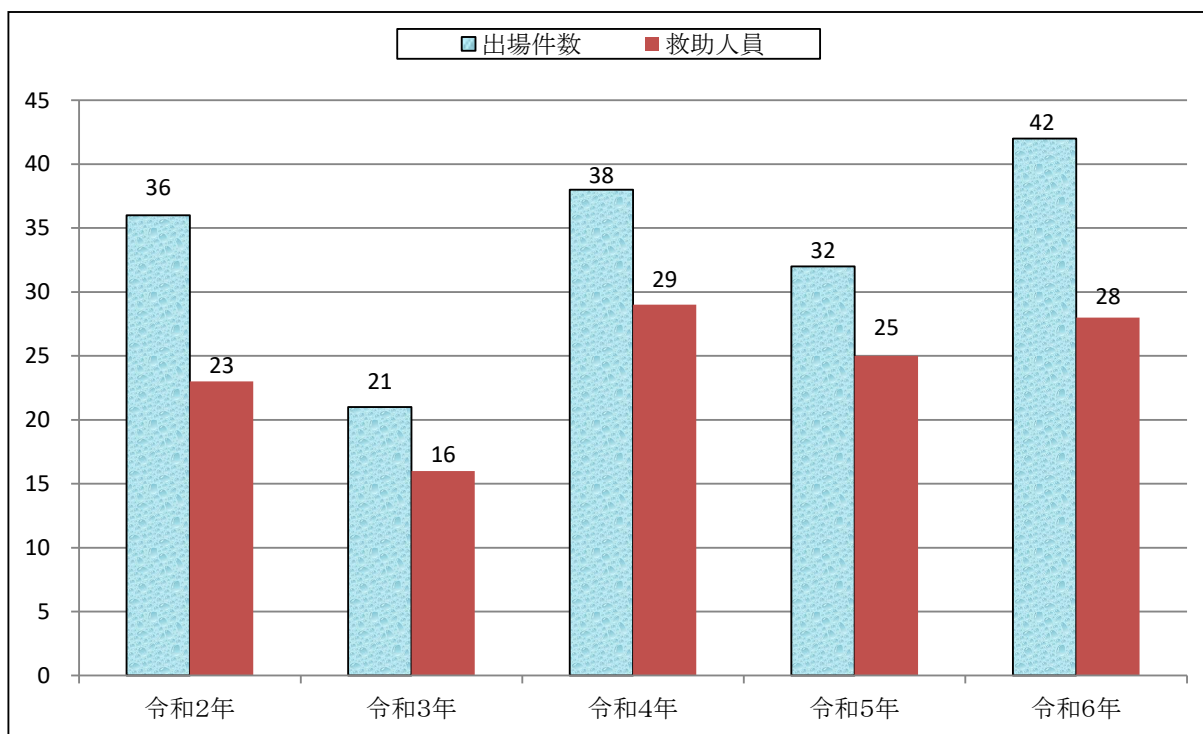
| 管 轄 別 月 別 | | 嶺北署 (春江町・坂井町) | あわら署 (あわら市) | 丸岡署 (丸岡町) | 三国署 (三国町) | 高速 | その他 (統計外) | 合 計 |
|----------------|------|------------------|----------------|--------------|--------------|----------|--------------|-----------|
| | | | | | | | | |
| 1 月 | 出場件数 | 2 | 1 | 2 | | | | 5 |
| | 救助人員 | 1 | | | | | | 1 |
| 2 月 | 出場件数 | 1 | 1 | 1 | 6 | | | 9 |
| | 救助人員 | 1 | 1 | 1 | 5 | | | 8 |
| 3 月 | 出場件数 | 4 | 2 | 1 | 5 | | | 12 |
| | 救助人員 | 4 | 1 | 1 | 3 | | | 9 |
| 4 月 | 出場件数 | 3 | 1 | | 1 | | | 5 |
| | 救助人員 | 2 | 1 | | 1 | | | 4 |
| 5 月 | 出場件数 | 1 | 1 | 2 | 2 | 1 | | 7 |
| | 救助人員 | | 1 | 2 | | | | 3 |
| 6 月 | 出場件数 | 2 | 1 | | 1 | | | 4 |
| | 救助人員 | 1 | 1 | | 1 | | | 3 |
| 出場件数 合計 | | 13 | 7 | 6 | 15 | 1 | 0 | 42 |
| 救助人員 合計 | | 9 | 5 | 4 | 10 | 0 | 0 | 28 |

事故種別・覚知別出場件数

| 覚知別 | | 種別 | | | | | | | | | |
|-------------|----------|----|------|------|------|---------|----------|-----------|------|--------|----|
| | | 火災 | 自然災害 | 水難事故 | 交通事故 | 機械による事故 | 建物等による事故 | ガス・酸欠・および | 爆発事故 | その他の事故 | 合計 |
| 119 (固定) | N T T 以外 | | | | 3 | 1 | 1 | | | | 5 |
| | N T T | | | | | | | | 2 | | 2 |
| 119(携帯) | | | | 8 | 14 | 1 | 2 | | 1 | | 26 |
| 加入電話 | 固定 | | | 1 | 3 | | | | 1 | | 5 |
| | 携帯 | | | | | | | | 1 | | 1 |
| 警察電話 | | | | | | | | | | | 0 |
| 駆け付け | | | | | | | | | | | 0 |
| 自己覚知 | | | | | 1 | | 1 | | | | 2 |
| その他 | ホットライン | | | | | | | | | | 0 |
| | 高速専用 | | | | | | | | | | 0 |
| | メール119 | | | | | | | | | | 0 |
| | Net119 | | | | | | | | | | 0 |
| | その他 | | | | 1 | | | | | | 1 |
| 合計 | | 0 | 0 | 9 | 22 | 2 | 4 | 0 | 0 | 5 | 42 |

過去5ヶ年の推移(出場件数及び救助人員数)

(件・人)



令和6年度 全国統一防火標語

守りたい

未来があるから

火の用心



〒919-0413

福井県坂井市春江町随応寺第17号10番地

嶺北消防組合消防本部

TEL 0776-51-0119 (代表)

FAX 0776-51-5209

災害情報テレホンサービス

TEL 0776-51-2000

嶺北消防組合ホームページ

URL <http://www.reihoku-fd.jp/>

嶺北消防署

TEL 0776-51-0911

嶺北あわら消防署

TEL 0776-73-0119

嶺北丸岡消防署

TEL 0776-66-0119

嶺北三国消防署

TEL 0776-82-6119