

令和4年

火災・救急・救助統計



嶺北消防組合消防本部

《 も く じ 》

◎火災統計の部

令和4年の火災概要について	・ ・ ・	1P
火災概要(市別・前年との比較)	・ ・ ・	2P
原因別火災発生状況	・ ・ ・	3P
用途別火災発生状況及び損害額	・ ・ ・	3P
月別火災発生状況	・ ・ ・	4P
覚知別・火災種別出場件数	・ ・ ・	4P
火災以外の出場状況	・ ・ ・	4P
過去5ヶ年の推移(発生件数及び損害額)	・ ・ ・	5P

◎救急統計の部

令和4年の救急概要について	・ ・ ・	6P
管轄別・事故種別出場件数・搬送人員数	・ ・ ・	7P
管轄別・月別出場件数・搬送人員数	・ ・ ・	8P
事故種別・傷病程度別搬送人員数	・ ・ ・	9P
事故種別・覚知別出場件数	・ ・ ・	9P
過去5ヶ年の推移 (出場件数・搬送人員数・市別出場件数・年齢区分別割合)	・ ・ ・	10P

◎救助統計の部

令和4年の救助概要について	・ ・ ・	11P
各区分別・事故種別出場件数	・ ・ ・	11P
管轄別・月別出場件数・救助人員数	・ ・ ・	12P
事故種別・覚知別出場件数	・ ・ ・	13P
過去5ヶ年の推移(出場件数及び救助人員数)	・ ・ ・	13P

令和4年の火災概要について

1 火災発生件数と火災種別

火災発生件数は、22件（あわら市7件、坂井市15件）で、前年と比較すると2件減少している。

火災種別では、建物火災が9件、車両火災が3件、林野火災が1件、船舶火災が1件、その他火災が8件である。

2 損害額

損害額は、22,890千円である。

3 死傷者

死傷者については、死者なし、負傷者は7人で、前年と比較すると死者は1人減少、負傷者は5人増加している。

4 出火原因

出火原因は、たき火5件、ストーブ2件、放火2件、内燃機関1件、こんろ1件、取灰1件、火入れ1件、電灯・電話等の配線1件、不明1件、その他7件である。

火災概要(市別・前年との比較)

年・市別 種別区分	令和4年			令和3年			前年との比較 (△は減少)
	あわら市	坂井市	合計	あわら市	坂井市	合計	
出場件数	7	15	22	8	16	24	△ 2
建 物	4	5	9	5	9 (うち爆発1)	14 (うち爆発1)	△ 5
林 野		1	1	2	1	3	△ 2
車 両		3	3	1	4	5	△ 2
船 舶		1	1			0	1
航空機			0			0	0
その他	3	5	8		2	2	6
損害額(千円)	6,616	16,274	22,890	28,930	25,792	54,722	△ 31,832
建 物	6,616	9,345	15,961	28,650	25,119 (うち爆発39)	53,769 (うち爆発39)	△ 37,808
林 野			0		7	7	△ 7
車 両		6,796	6,796	280	666	946	5,850
船 舶		1	1			0	1
航空機			0			0	0
その他		132	132			0	132
焼損棟数	6	8	14	6	13	19	△ 5
全 焼	2	2	4	2	3	5	△ 1
半 焼			0			0	0
部分焼	1	2	3	1	6	7	△ 4
ぼ や	3	4	7	3	4	7	0
り災世帯数	5	3	8	2	6	8	0
全 損	1	1	2		1	1	1
半 損	1		1	1		1	0
小 損	3	2	5	1	5	6	△ 1
り災人員	12	12	24	2	17	19	5
建物焼損 床面積(m ²)	210	307	517	320	210	530	△ 13
建物焼損 表面積(m ²)		9	9	17	149	166	△ 157
林野等焼損 面積(a)		1	1	29		29	△ 28
死 者			0		1	1	△ 1
負傷者	3	4	7	1	1	2	5

原因別火災発生状況

原因別 \ 種別	建物	林野	車両	船舶	航空機	その他	合計
たき火						5	5
ストーブ	2						2
放火	1		1				2
内燃機関			1				1
こんろ	1						1
取灰		1					1
火入れ						1	1
電灯・電話等の配線						1	1
不明	1						1
その他	4		1	1		1	7
合計	9	1	3	1	0	8	22

用途別火災発生状況及び損害額

用途別 \ 区分	発生 件数	焼損 棟数	損害額(千円)				損害額 合計(千円)	
			建物	収容物	その他	爆発		
建物用途	住宅	6	11	10,861	1,747	221		12,829
	事務所							0
	工場 作業場	2	2		3,120	9		3,129
	その他	1	1		3			3
建物火災合計 (爆発含む)		9	14	10,861	4,870	230	0	15,961
用途別 \ 区分	発生 件数	焼損面積 又は焼損数					損害額 合計(千円)	
林野(a)	1	1					0	
車両(台)	3	3					6,796	
船舶(隻)	1	1					1	
航空機(機)							0	
その他(m ²)	8	1,112					132	
建物火災以外 合計	13						6,929	
合計	22		22,890					

月別火災発生状況

市別	月別												合計
	1月	2月	3月	4月	5月	6月	7月	8月	9月	10月	11月	12月	
あわら市	2		1	1					2			1	7
坂井市	3		1	3	1	2	2	1	1			1	15
合計	5	0	2	4	1	2	2	1	3	0	0	2	22

覚知別・火災種別出場件数

覚知別		種別						合計
		建物	林野	車両	船舶	航空機	その他	
119 (固定)	NTT以外	2		1				3
	NTT	1		1			1	3
119(携帯)		2	1				3	6
加入 電話	固定			1			1	2
	携帯						2	2
警察電話								0
駆け付け								0
事後聞知		4			1			5
自己覚知							1	1
その他	ホットライン							0
	高速専用							0
	メール119							0
	Net119							0
	その他							0
合計		9	1	3	1	0	8	22

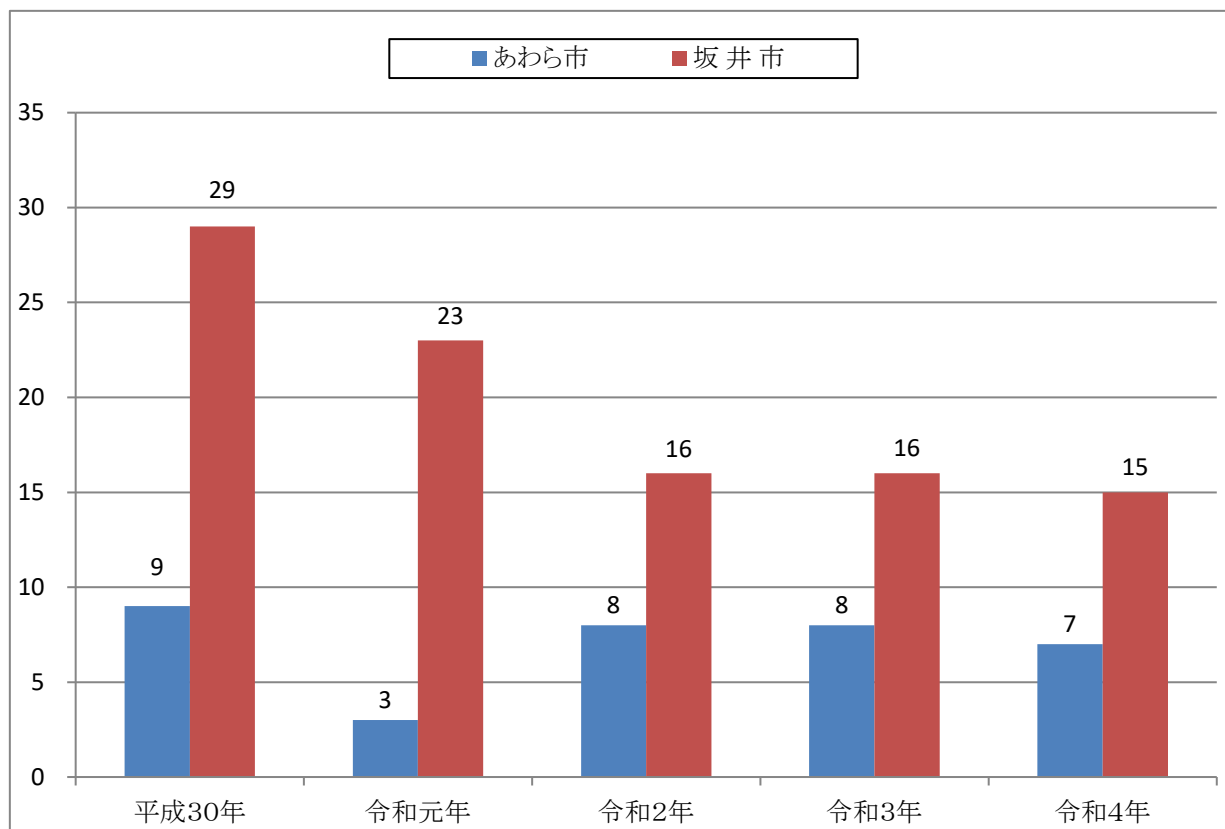
火災以外の出場状況

種別	月別												合計
	1月	2月	3月	4月	5月	6月	7月	8月	9月	10月	11月	12月	
ガス漏れ													0
油漏れ	1	1	2		1	5	2	2	3	3	3	8	31
怪炎					1	1			4	3		1	10
怪煙		1	2	3	5	4		4	16	13	2	1	51
自火報発報	2	1	1		4	2	3	4	4		2	2	25
異臭						1	1	1		1		1	5
水防								14					14
焚き火							1	1	1				3
調査		2					1	6	2	2		4	17
救急支援	4	2		2	7	3	2		4		8	2	34
ドクターヘリ支援	1		2	3	6	2		2	5	4	1	1	27
その他		1	2	1				2	3	1		1	11
合計	8	8	9	9	24	18	10	36	42	27	16	21	228

過去5ヶ年の推移(発生件数及び損害額)

【発生件数】

(件)



【損害額】

(千円)

市別 \ 年別	平成30年	令和元年	令和2年	令和3年	令和4年
あわら市	394,651	94,031	6,304	28,930	6,616
坂井市	185,993	66,325	15,212	25,792	16,274
合計	580,644	160,356	21,516	54,722	22,890

令和4年の救急概要について

1 救急出場件数と搬送人員

救急出場件数は4,644件、搬送人員は4,321人で、前年と比較すると救急出場件数は419件、搬送人員は303人それぞれ増加している。また、1日の平均救急出場件数は12.7件である。

2 事故種別出場件数

事故種別ごとの救急出場件数は、急病3,008件、一般負傷769件、交通事故283件、労働災害45件、運動競技31件、自損行為22件、加害12件、水難事故8件、火災6件、その他460件(転院搬送430件、医師搬送2件、その他28件)である。

3 傷病程度別搬送人員

傷病程度別の搬送人員は、死亡76人、重症326人、中等症2,230人、軽症1,688人、その他1人、合計4,321人である。

4 北陸自動車道における救急出場

北陸自動車道への救急出場件数は14件、搬送人員は13人で、前年と比較すると出場件数は1件、搬送人員は2人それぞれ増加している。

管轄別・事故種別出場件数・搬送人員数

種別		管轄別		丸岡署 (丸岡町)	三国署 (三国町)	高 速	そ の 他	合 計	
		嶺北署 (春江町・坂井町)	あわら署 (あわら市)						
火 災	出場件数	1	3		2			6	
	搬送人員	2	2		2			6	
自然災害	出場件数							0	
	搬送人員							0	
水難事故	出場件数			1	7			8	
	搬送人員							0	
交通事故	出場件数	87	63	84	38	10	1	283	
	搬送人員	88	65	77	39	9	1	279	
労働災害	出場件数	23	7	9	6			45	
	搬送人員	23	7	9	6			45	
運動競技	出場件数	3	7	12	9			31	
	搬送人員	3	7	12	9			31	
一般負傷	出場件数	246	231	138	154			769	
	搬送人員	237	218	132	150			737	
加 害	出場件数	2	5	5				12	
	搬送人員	1	5	4				10	
自損行為	出場件数	9	3	6	4			22	
	搬送人員	7	1	4	1			13	
急 病	出場件数	971	845	650	537	4	1	3,008	
	搬送人員	899	764	592	505	4		2,764	
その他	転院搬送	出場件数	98	144	37	151		430	
		搬送人員	98	144	37	150		429	
	医師搬送	出場件数	1		1			2	
		搬送人員						0	
	資器材 輸 送	出場件数						0	
		搬送人員						0	
	その他	出場件数	6	2	5	15			28
		搬送人員	1	1	2	3			7
出場件数 合計		1,447	1,310	948	923	14	2	4,644	
搬送人員 合計		1,359	1,214	869	865	13	1	4,321	

管轄別・月別出場件数・搬送人員数

管轄別 月別		嶺北署 (春江町・坂井町)	あわら署 (あわら市)	丸岡署 (丸岡町)	三国署 (三国町)	高 速	そ の 他	合 計
1月	出場件数	113	115	80	61			369
	搬送人員	100	104	73	59			336
2月	出場件数	108	65	63	72			308
	搬送人員	97	58	56	65			276
3月	出場件数	108	90	72	69			339
	搬送人員	99	84	67	62			312
4月	出場件数	118	97	74	69			358
	搬送人員	115	91	69	64			339
5月	出場件数	125	119	99	80	5		428
	搬送人員	118	113	89	80	5		405
6月	出場件数	140	108	69	83	1	2	403
	搬送人員	137	100	62	77	1	1	378
7月	出場件数	125	128	87	70	1		411
	搬送人員	120	121	84	67	1		393
8月	出場件数	109	124	79	101			413
	搬送人員	102	113	71	90			376
9月	出場件数	117	98	75	84			374
	搬送人員	110	92	67	79			348
10月	出場件数	126	128	65	65	2		386
	搬送人員	116	120	63	62	2		363
11月	出場件数	124	105	83	87	3		402
	搬送人員	119	92	76	81	3		371
12月	出場件数	134	133	102	82	2		453
	搬送人員	126	126	92	79	1		424
出場件数 合計		1,447	1,310	948	923	14	2	4,644
搬送人員 合計		1,359	1,214	869	865	13	1	4,321

事故種別・傷病程度別搬送人員数

種別 程度別	火災	自然災害	水難事故	交通事故	労働災害	運動競技	一般負傷	加害	自損行為	急病	その他				合計
											転院搬送	医師搬送	資輸器材送	その他	
死亡				2			14		5	53				2	76
重症				7	9	1	30		1	208	68			2	326
中等症	4			88	24	14	327	2	3	1,446	319			3	2,230
軽症	2			182	12	16	366	8	4	1,056	42				1,688
その他										1					1
合計	6	0	0	279	45	31	737	10	13	2,764	429	0	0	7	4,321

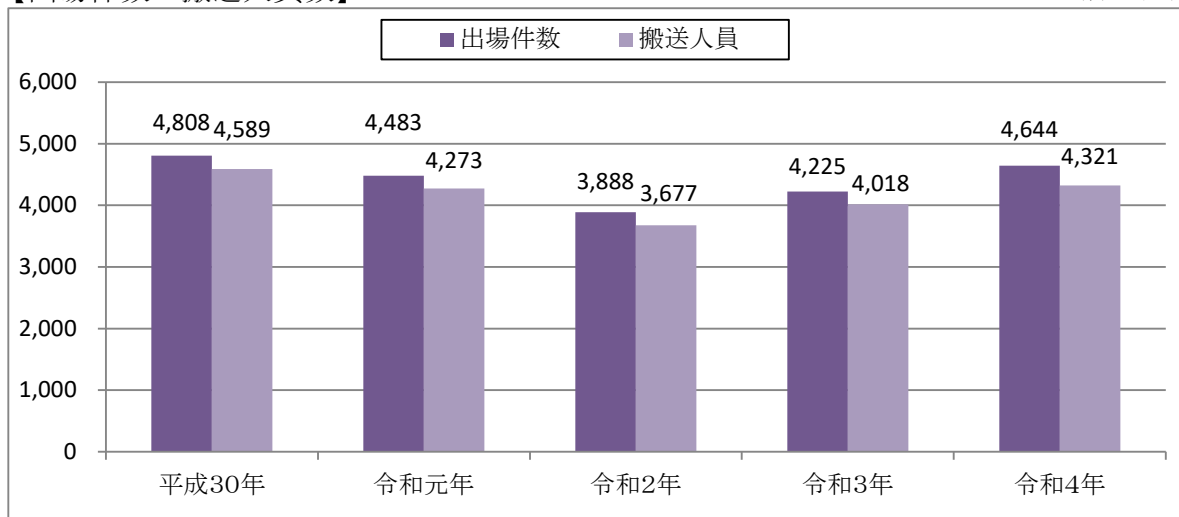
事故種別・覚知別出場件数

種別 覚知別	火災	自然災害	水難事故	交通事故	労働災害	運動競技	一般負傷	加害	自損行為	急病	その他				合計
											転院搬送	医師搬送	資輸器材送	その他	
119 (固定)	NTT以外	1		14	20	6	282	1	4	1,099	360			3	1,790
	N T T			3	13	3	93	2	5	361	33			6	520
119(携帯)		1		3	194	20	362	7	11	1,389	2			17	2,030
加入 電話	固 定			1	30	1	16	1		71	32			2	154
	携 帯				2	1	7			42	3				55
警 察 電 話															0
駆 け 付 け							7	1	2	39					49
自 己 覚 知		4		1	25		2			7		2			41
その他	ホットライン														0
	高速専用				1										1
	メール119														0
	N e t 119														0
	そ の 他				4										4
合 計		6	0	8	283	45	769	12	22	3,008	430	2	0	28	4,644

過去5ヶ年の推移(出場件数・搬送人員数・市別出場件数・年齢区分別割合)

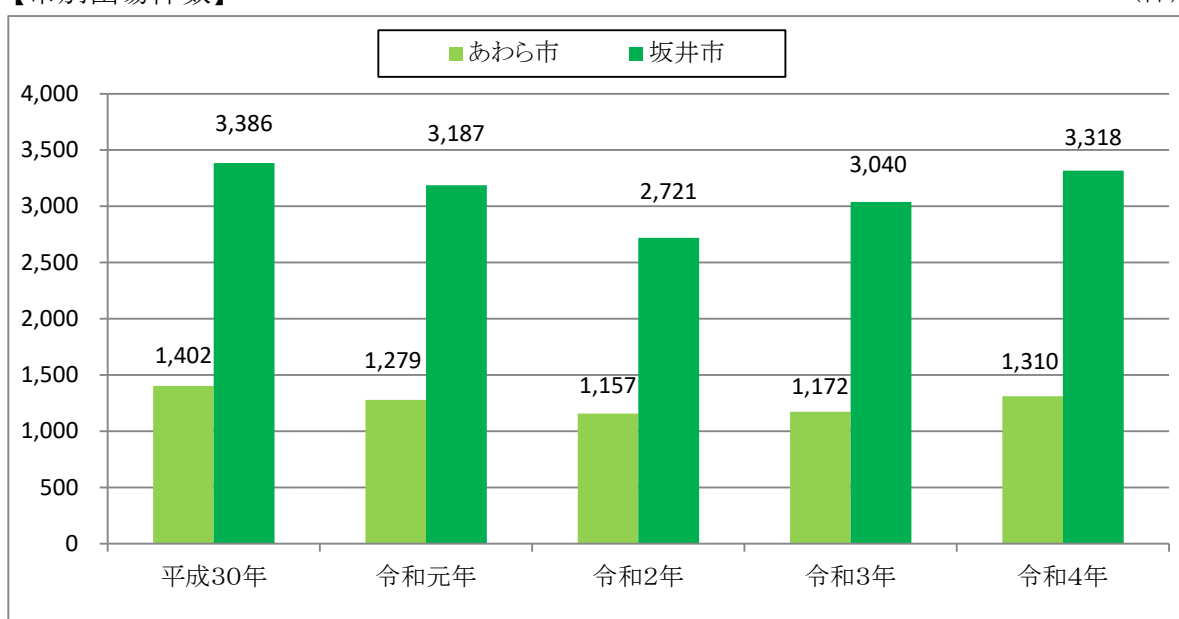
【出場件数・搬送人員数】

(件・人)

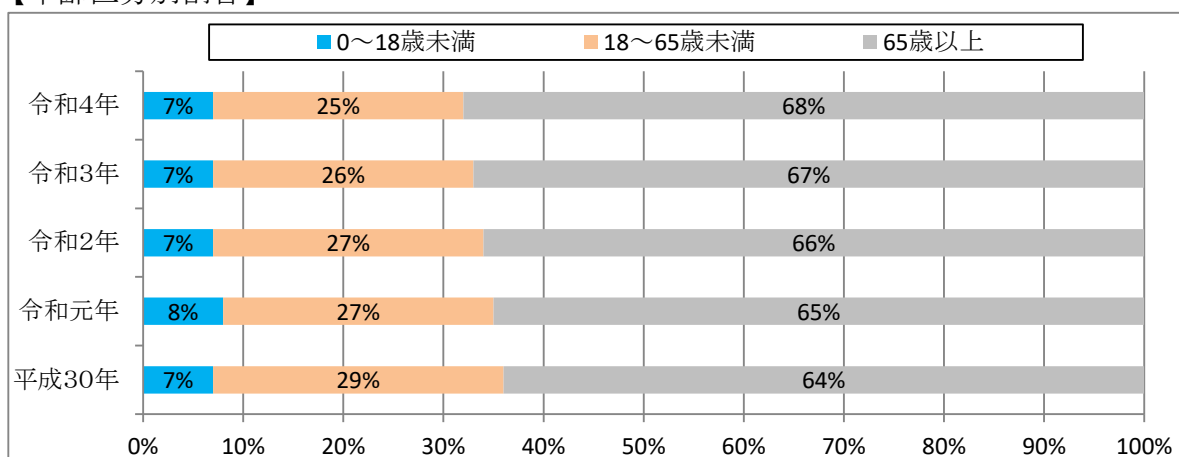


【市別出場件数】

(件)



【年齢区分別割合】



令和4年の救助概要について

1 救助出場件数と救助人員

救助出場件数は70件で、このうち救助活動件数は40件、救助人員は44人である。

前年と比較すると、救助出場件数は12件、救助人員は4人それぞれ増加している。

2 事故種別出場件数

事故種別ごとの救助出場件数は、交通事故38件、水難事故8件、機械による事故4件、建物等による事故1件、その他の事故19件である。

各区分別・事故種別出場件数

区分(管轄別他)		種別									
		火災	自然災害	水難事故	交通事故	機械による事故	建物等による事故	ガスおよび酸欠事故	爆発事故	その他の事故	合計
出場件数	嶺北署			2	9	2	1			3	17
	あわら署				9	1				1	11
	丸岡署				12	1				2	15
	三国署			6	5					13	24
	高速				3						3
	その他										0
小計		0	0	8	38	4	1	0	0	19	70
活動件数				3	22	3	1			11	40
救助人員				4	25	3	1			11	44
出場隊員数	救助隊員			35	158	16	4			81	294
	消防隊員			19	30	11	0			39	99
	救急隊員			27	138	12	0			57	234
	小計	0	0	81	326	39	4	0	0	177	627
出場車両数	救助工作車			9	39	4	1			18	71
	ポンプ車			6	9	1	0			11	27
	救急車			9	44	4	0			19	76
	その他			1	5	4	0			4	14
	小計	0	0	25	97	13	1	0	0	52	188

管轄別・月別出場件数・救助人員数

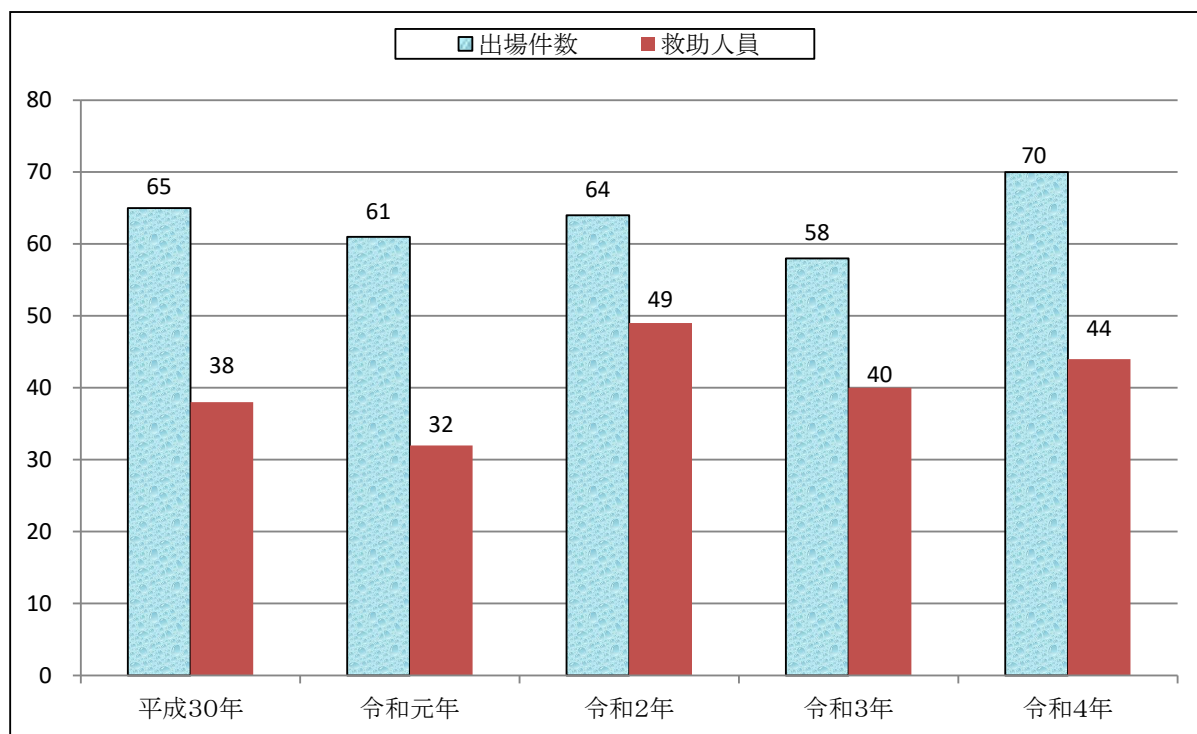
管 轄 別 月 別		嶺北署	あわら署	丸岡署	三国署	高速	その他	合 計
		(春江町・坂井町)	(あわら市)	(丸岡町)	(三国町)		(統計外)	
1月	出場件数	2	1	1	1		1	5
	救助人員	2	1	0	1		0	4
2月	出場件数	2		1	5			8
	救助人員	2		1	4			7
3月	出場件数	2			4			6
	救助人員	2			3			5
4月	出場件数	1		2	1			4
	救助人員	1		0	0			1
5月	出場件数		1	1	2			4
	救助人員		0	0	3			3
6月	出場件数	4	2	3	1	1		11
	救助人員	4	1	3	1	0		9
7月	出場件数	1		1				2
	救助人員	0		0				0
8月	出場件数		1	1	3		1	5
	救助人員		0	0	2		0	2
9月	出場件数	2			1			3
	救助人員	2			1			3
10月	出場件数	1	2	2	2			7
	救助人員	0	2	2	0			4
11月	出場件数	1	2	2	4			9
	救助人員	0	2	1	1			4
12月	出場件数	1	2	1		2		6
	救助人員	0	1	0		1		2
出場件数 合計		17	11	15	24	3	2	70
救助人員 合計		13	7	7	16	1	0	44

事故種別・覚知別出場件数

覚知別		種別									
		火災	自然災害	水難事故	交通事故	機械による事故	建物等による事故	ガスおよび酸欠事故	爆発事故	その他の事故	合計
119 (固定)	N T T 以外					1				2	3
	N T T			4	2					2	8
119(携帯)				3	25	2	1			13	44
加入 電話	固 定			1	9					2	12
	携 帯				1						1
警 察 電 話											0
駆 け 付 け											0
自 己 覚 知						1					1
その他	ホットライン										0
	高速専用										0
	メール119										0
	Net119										0
	その他				1						1
合 計		0	0	8	38	4	1	0	0	19	70

過去5ヶ年の推移(出場件数及び救助人員数)

(件・人)



令和4年度 全国統一防火標語

**お出かけは
マスク戸締り
火の用心**



〒919-0413

福井県坂井市春江町随応寺第17号10番地

嶺北消防組合消防本部

TEL 0776-51-0119 (代表)

FAX 0776-51-5209

災害情報テレホンサービス

TEL 0776-51-2000

嶺北消防組合ホームページ

URL <http://www.reihoku-fd.jp/>

嶺北消防署

TEL 0776-51-0911

嶺北あわら消防署

TEL 0776-73-0119

嶺北丸岡消防署

TEL 0776-66-0119

嶺北三国消防署

TEL 0776-82-6119