

令和2年上半期

(1月～6月)

火災・救急・救助統計



嶺北消防組合消防本部

《 も く じ 》

◎火災統計の部

令和2年上半期の火災概要について	・ ・ ・	1P
火災概要(市別・前年との比較)	・ ・ ・	2P
原因別火災発生状況	・ ・ ・	3P
用途別火災発生状況及び損害額	・ ・ ・	3P
月別火災発生状況	・ ・ ・	4P
覚知別・火災種別出場件数	・ ・ ・	4P
火災以外の出場状況	・ ・ ・	4P
過去5ヶ年の推移(発生件数及び損害額)	・ ・ ・	5P

◎救急統計の部

令和2年上半期の救急概要について	・ ・ ・	6P
管轄別・事故種別出場件数・搬送人員数	・ ・ ・	7P
事故種別・傷病程度別搬送人員数	・ ・ ・	8P
覚知別・事故種別出場件数	・ ・ ・	8P
過去5ヶ年の推移 (出場件数・搬送人員・市別出場件数・年齢区分別割合)	・ ・ ・	9P

◎救助統計の部

令和2年上半期の救助概要について	・ ・ ・	10P
各区分別・事故種別出場件数	・ ・ ・	10P
覚知別・事故種別出場件数	・ ・ ・	11P
過去5ヶ年の推移(出場件数及び救助人員)	・ ・ ・	11P

令和2年上半期の火災概要について

1 出火件数と種別

出火件数は、17件（あわら市5件、坂井市12件）で、前年と比較すると2件増加している。

火災種別では、その他火災が7件、建物火災が6件、車両火災が4件である。

2 損害額

損害額は、5,823千円で、前年と比較すると125,447千円減少している。

3 死傷者

死傷者については、死者なし、負傷者は4人で、前年と比較すると死者は増減なし、負傷者は1人増加している。

4 出火原因

出火原因は、火入れ3件、その他3件、こんろ2件、焼却炉1件、電灯・電話等の配線1件、排気管1件、電気機器1件、ストーブ1件、溶接機・切断機1件、配線器具1件、不明2件である。

火災概要(市別・前年との比較)

年・市別 種別区分	令和2年上半期			令和元年上半期			前年との比較 (△は減少)
	あわら市	坂井市	合計	あわら市	坂井市	合計	
出火件数	5	12	17	3	12	15	2
建 物	2	4	6	3	7 (うち爆発2)	10 (うち爆発2)	△4
林 野			0			0	0
車 両		4	4		2	2	2
船 舶			0			0	0
航空機			0			0	0
その他	3	4	7		3	3	4
損害額(千円)	4,702	1,121	5,823	94,031	37,239	131,270	△125,447
建 物	4,574	569	5,143	94,031	36,362 (うち爆発790)	130,393 (うち爆発790)	△125,250
林 野			0			0	0
車 両		158	158		860	860	△702
船 舶			0			0	0
航空機			0			0	0
その他	128	394	522		17	17	505
焼損棟数	6	4	10	11	13	24	△14
全 焼	2		2	3	2	5	△3
半 焼			0			0	0
部分焼	3	2	5	5	7	12	△7
ぼ や	1	2	3	3	4	7	4
り災世帯数	6	2	8	3	10	13	△5
全 損	2		2	1	1	2	0
半 損			0	2		2	△2
小 損	4	2	6		9	9	△3
り災人員	10	4	14	10	25	35	△21
建物焼損 床面積(m²)	198		198	639	662	1,301	△1,103
林野等焼損 面積(m²)			0			0	0
死 者			0			0	0
負傷者		4	4		3 (うち爆発1)	3 (うち爆発1)	1

原因別火災発生状況

原因別	種別	建物	林野	車両	船舶	航空機	その他	合計
火	入						3	3
こ	ん	2						2
焼	却	1						1
電	灯・電話等の配線						1	1
排	気			1				1
電	気			1				1
ス	ト	1						1
溶	接機・切断機						1	1
配	線			1				1
そ	の	2		1				3
不	明						2	2
合	計	6	0	4	0	0	7	17

用途別火災発生状況及び損害額

用途別	区分	発生 件数	焼損 棟数	損害額(千円)				損害額 合計(千円)
				建物	収容物	その他	爆発	
建物 用途	住宅 共同住宅	3	7	2,902	1,634	87		4,623
	工場 作業場	1	1	388		48		436
	複合用途 (非特定)	1	1	46	37			83
	その他	1	1	1				1
建物火災合計 (爆発含む)		6	10	3,337	1,671	135	0	5,143
用途別	区分	発生 件数	焼損面積 又は焼損数	損害額 (千円)			損害額 合計(千円)	
林	野 (a)						0	
車	両 (台)	4	4			158	158	
船	舶 (隻)						0	
航	空機 (機)						0	
そ	の他 (㎡)	7	18194.8			522	522	
建物火災以外 合計		11					680	
合		17					5,823	

月別火災発生状況

市別	月別	1月	2月	3月	4月	5月	6月	合計
あわら市		1	1	1			2	5
坂井市			1	3	1	2	5	12
合計		1	2	4	1	2	7	17

覚知別・火災種別出場件数

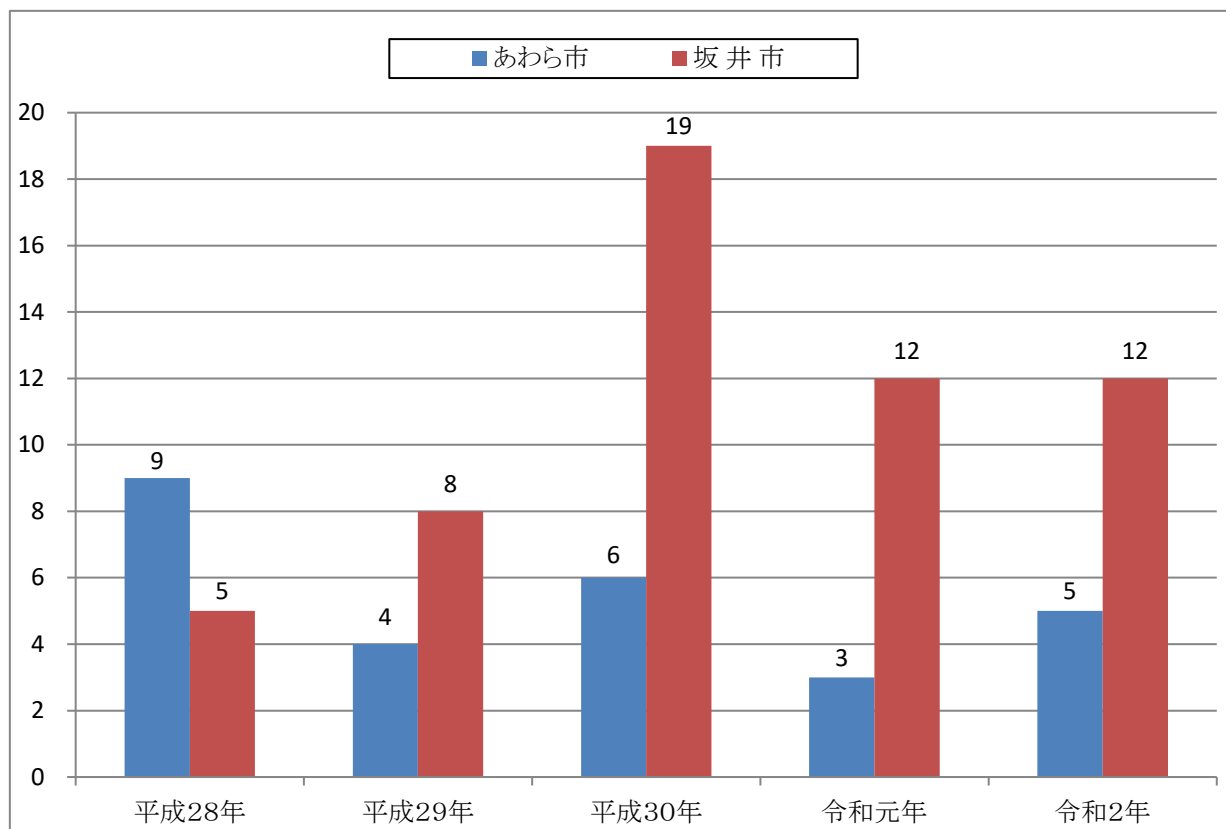
覚知別	種別	建物	林野	車両	船舶	航空機	その他	合計
119 (固定)	NTT以外	3					1	4
	N T T			1				1
	公衆電話							0
119(携帯)		2		1			3	6
加入 電話	固定			1			1	2
	携帯							0
警察電話								0
駆け付け								0
事後聞知		1		1			2	4
自己覚知								0
その他	ホットライン							0
	高速専用							0
	メール119							0
	その他							0
合計		6	0	4	0	0	7	17

火災以外の出場状況

種別	月別	1月	2月	3月	4月	5月	6月	合計
ガス漏れ								0
油漏れ		1	5	3	2	1	2	14
怪炎		2	1	1		1	2	7
怪煙				4	2	1	2	9
自火報発報		1	2	1		1	1	6
異臭			1		1	1		3
水防							8	8
焚き火			1		1	2	1	5
調査							1	1
救急支援		6	5	1	2	2	4	20
その他		2			1	1	1	5
合計		12	15	10	9	10	22	78

過去5ヶ年の推移(発生件数及び損害額)

【発生件数】



【損害額】

(千円)

市別 \ 年別	平成28年	平成29年	平成30年	令和元年	令和2年
あわら市	11,938	1,202	215,431	94,031	4,702
坂井市	1,825	24,874	35,345	37,239	1,121
合計	13,763	26,076	250,776	131,270	5,823

令和2年上半期の救急概要について

1 出場件数と搬送人員

出場件数は1,915件、搬送人員は1,787人で、前年と比較すると出場件数は244件、搬送人員は269人それぞれ減少している。また、1日の平均出場件数は10.5件である。

2 事故種別出場件数

事故種別ごとの出場件数は、急病1,193件、一般負傷316件、交通事故134件、労働災害15件、自損行為14件、運動競技6件、加害3件、水難事故2件、火災2件、その他230件（転院搬送215件、医師搬送1件、その他14件）である。

3 傷病程度別搬送人員

傷病程度別の搬送人員は、死亡38人、重症165人、中等症910人、軽症674人、合計1,787人である。

4 北陸自動車道における救急出場

北陸自動車道への出場件数は8件、搬送人員は10人で、前年と比較すると出場件数は1件、搬送人員は4人それぞれ増加している。

管轄別・事故種別出場件数・搬送人員数

種 別		管 轄 別		丸岡署 (丸岡町)	三国署 (三国町)	高 速	そ の 他	合 計
		嶺北署 (春江町・坂井町)	あわら署 (あわら市)					
火 災	出場件数	2						2
	搬送人員	3						3
自然災害	出場件数							0
	搬送人員							0
水難事故	出場件数	1			1			2
	搬送人員	1						1
交通事故	出場件数	39	32	46	12	4	1	134
	搬送人員	44	32	46	16	6		144
労働災害	出場件数	5	4	4	2			15
	搬送人員	5	4	4	2			15
運動競技	出場件数	2	1	3				6
	搬送人員	2	1	3				6
一般負傷	出場件数	88	91	73	63	1		316
	搬送人員	88	86	66	58	1		299
加 害	出場件数	2			1			3
	搬送人員	1			1			2
自損行為	出場件数	5	1	5	3			14
	搬送人員	2	1					3
急 病	出場件数	354	367	255	214	3		1,193
	搬送人員	343	329	231	193	3		1,099
そ の 他	転院搬送	出場件数	69	65	15	66		215
		搬送人員	69	65	15	66		215
	医師搬送	出場件数		1				1
		搬送人員						0
	資器材 輸 送	出場件数						0
		搬送人員						0
	その他	出場件数	4		3	7		14
		搬送人員						0
出場件数 合計		571	562	404	369	8	1	1,915
搬送人員 合計		558	518	365	336	10	0	1,787

傷病程度別搬送人員数

種別 程度別	火災	自然災害	水難事故	交通事故	労働災害	運動競技	一般負傷	加害	自損行為	急病	その他				合計
											転院搬送	医師搬送	資器 材送	その他	
死亡			1				9			28					38
重症	2			3	2		13		1	99	45				165
中等症	1			34	7	5	141		2	564	156				910
軽症				107	6	1	136	2		408	14				674
その他															0
合計	3	0	1	144	15	6	299	2	3	1,099	215	0	0	0	1,787

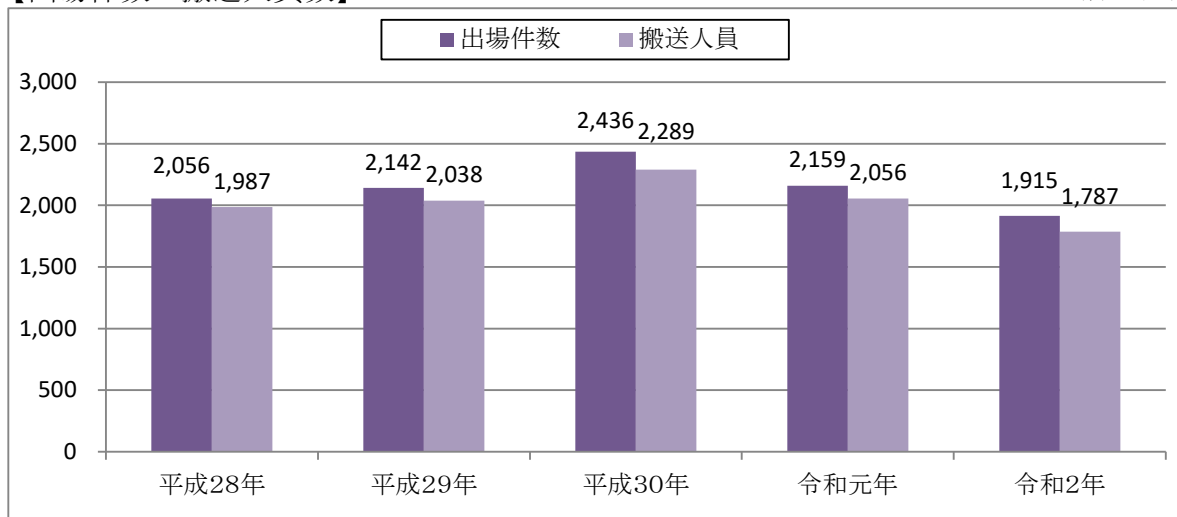
覚知別出場件数

種別 覚知	火災	自然災害	水難事故	交通事故	労働災害	運動競技	一般負傷	加害	自損行為	急病	その他				合計
											転院搬送	医師搬送	資器 材送	その他	
119 (固定)	NTT以外	1			5	2	113	1	3	484	160			2	771
	N T T	1		1	6	1	38			156	21			2	226
	公衆電話														0
119(携帯)				1	95	9	144	2	6	479	1			4	746
加入 電話	固 定				14	2	13		5	42	33			6	115
	携 帯				3	1	4			21					29
警 察 電 話															0
駆 け 付 け							4			9					13
自 己 覚 知					11					2		1			14
その他	ホットライン														0
	高速専用														0
	メール119														0
	その他					1									1
合 計		2	0	2	134	15	316	3	14	1,193	215	1	0	14	1,915

過去5ヶ年の推移(出場件数、搬送人員数・市別出場件数・年齢区分別割合)

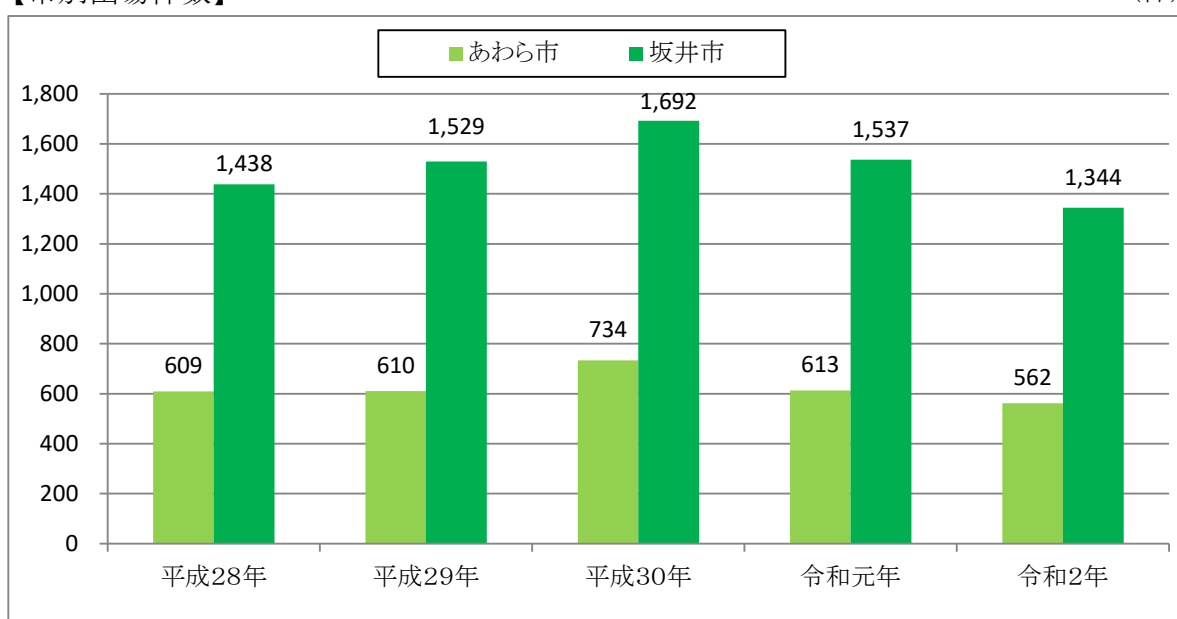
【出場件数・搬送人員数】

(件・人)

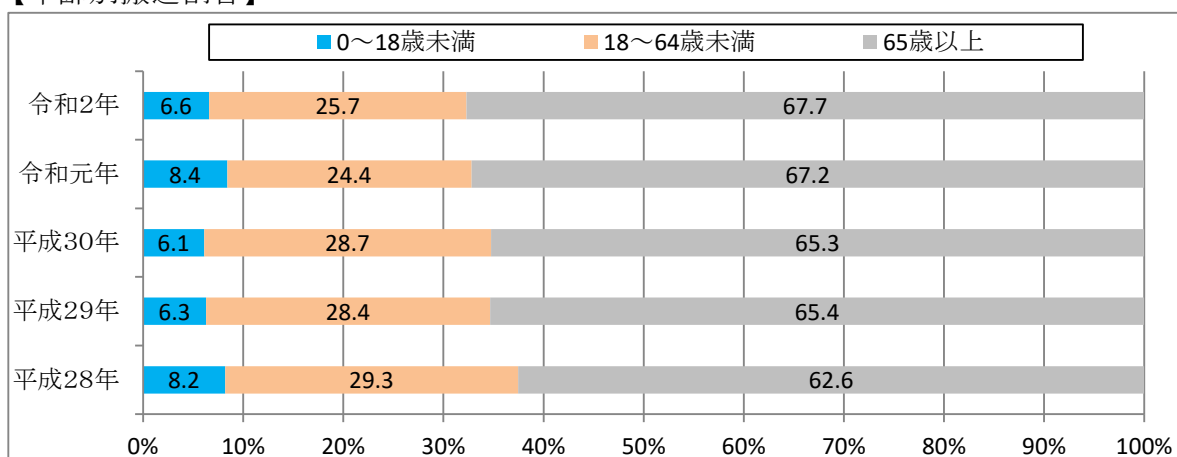


【市別出場件数】

(件)



【年齢別搬送割合】



令和2年上半期の救助概要について

1 出場件数と救助人員

出場件数は36件で、このうち救助活動件数は21件、救助人員は23人である。

前年と比較すると出場件数は7件、救助人員は8人それぞれ増加している。

2 事故種別出場件数

事故種別ごとの出場件数は、交通事故19件、水難事故4件、建物等による事故2件、機械による事故1件、その他の事故10件である。

各区分別・事故種別出場件数

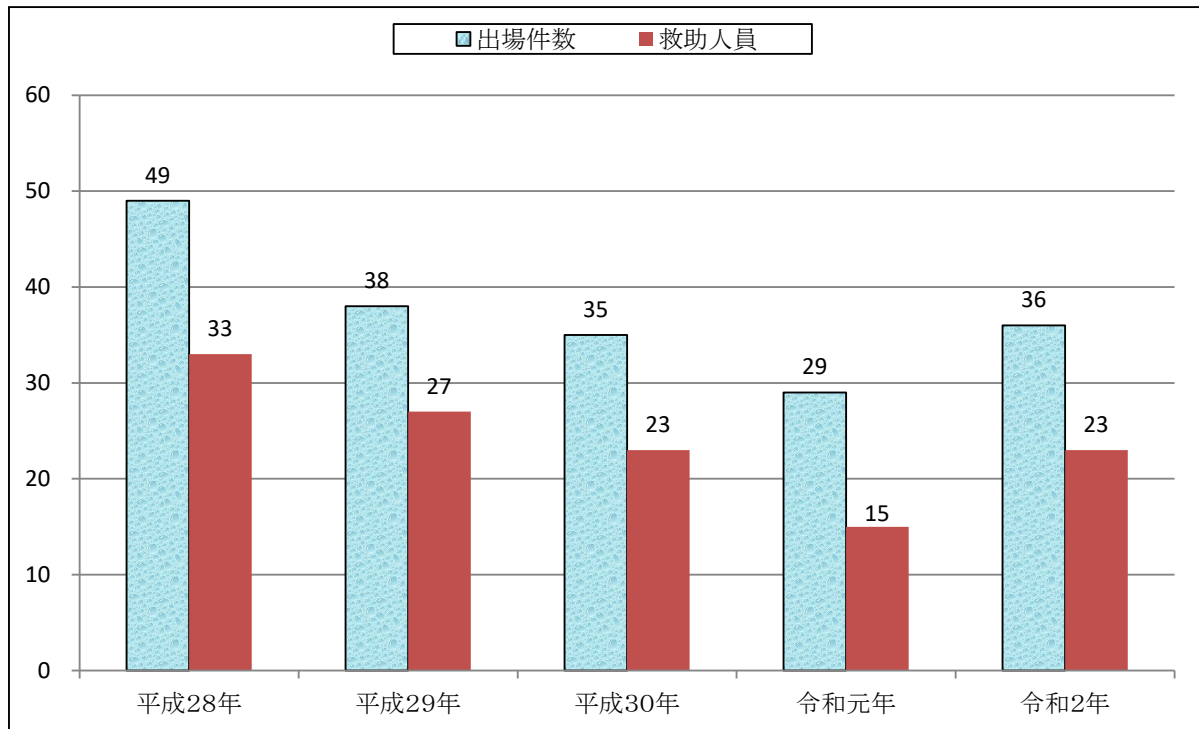
区分(出場署別他)		種別									
		火災	自然災害	水難事故	交通事故	機械による事故	建物等による事故	ガスおよび酸欠事故	爆発事故	その他の事故	合計
出場件数	嶺北署			1	6	1	2			2	12
	あわら署				4						4
	丸岡署			1	4						5
	三国署			2	4					8	14
	高速				1						1
	その他										0
小計		0	0	4	19	1	2	0	0	10	36
活動件数				3	10		2			6	21
救助人員				3	12		2			6	23
出場隊員数	救助隊員			29	85	8	8			38	168
	消防隊員			16	29					36	81
	救急隊員			12	77	3	3			27	122
	小計	#	0	57	191	11	11	0	0	101	18566
出場車両数	救助工作車			6	20	2	2			10	40
	ポンプ車			3	2					7	12
	救急車			4	25	1	1			9	40
	その他			4	10					4	18
	小計	0	0	17	57	3	3	0	0	30	110

覚知別出場件数

覚知別		種別		火災	自然災害	水難事故	交通事故	機械による事故	建物等による事故	ガスおよび酸欠事故	爆発事故	その他の事故	合計
		N T T 以外	N T T										
119 (固定)	N T T 以外						1					1	2
	N T T					1							1
	公衆電話												0
119(携帯)						1	11	1	2			3	18
加入 電話	固 定					2	5					5	12
	携 帯						1						1
警 察 電 話													0
駆 け 付 け												1	1
自 己 覚 知							1						1
その他	ホットライン												0
	高速専用												0
	メール119												0
	そ の 他												0
合 計				0	0	4	19	1	2	0	0	10	36

過去5ヶ年の推移(出場件数及び救助人員)

(件・人)



令和2年度 全国統一防火標語

**その火事を
防ぐあなたに
金メダル**



〒919-0413

福井県坂井市春江町随応寺第17号10番地

嶺北消防組合消防本部

TEL 0776-51-0119 (代表)

FAX 0776-51-5209

災害情報テレホンサービス

TEL 0776-51-2000

嶺北消防組合ホームページ

URL <http://www.reihoku-fd.jp/>

嶺北消防署

TEL 0776-51-0911

嶺北あわら消防署

TEL 0776-73-0119

嶺北丸岡消防署

TEL 0776-66-0119