

平成30年

火災・救急・救助統計



嶺北消防組合消防本部

《も く じ》

◎火災統計の部

平成30年の火災概要について	・ ・ ・	1 P
1 火災概況（市別・前年との比較）	・ ・ ・	2 P
2 過去5ヶ年の推移（発生件数及び損害額）	・ ・ ・	3 P
3 原因別火災発生状況	・ ・ ・	4 P
4 用途別火災発生状況及び損害額	・ ・ ・	4 P
5 月別火災発生状況	・ ・ ・	5 P
6 火災以外の出場状況	・ ・ ・	5 P

◎救急統計の部

平成30年の救急概要について	・ ・ ・	6 P
1 過去5ヶ年の推移（出場件数及び搬送人員）	・ ・ ・	7 P
2 管轄別・事故種別出場件数	・ ・ ・	7 P
3 管轄別・事故種別搬送人員	・ ・ ・	7 P

◎救助統計の部

平成30年の救助概要について	・ ・ ・	8 P
1 過去5ヶ年の推移（出場件数及び救助人員）	・ ・ ・	9 P
2 各区分別・事故種別出場件数	・ ・ ・	9 P

平成30年の火災概要について

1 火災概要

平成30年の火災発生件数は38件(あわら市9件、坂井市29件)で、前年と比較すると8件増加している。

火災種別では、建物火災とその他火災がそれぞれ15件と最も多く、次いで車両火災が8件となっている。

2 損害額

損害額は580,644千円で、前年と比較すると341,131千円の大幅増加となっている。

3 死傷者

火災による死傷者は、死者4名、負傷者7名で、前年と比較すると死者は3名増加し、負傷者は2名減少している。

4 出火原因

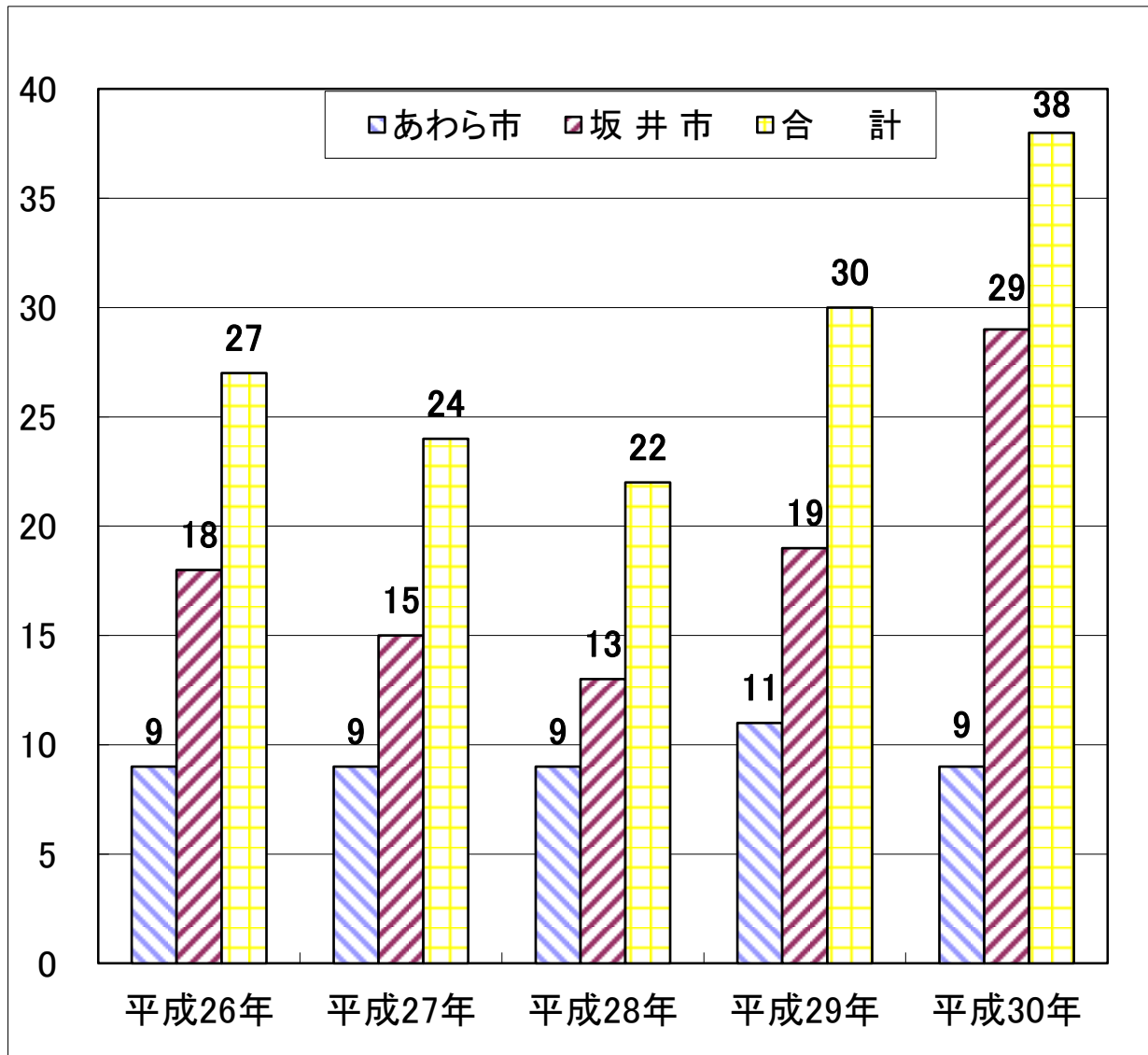
出火原因は、火入れ、たき火が4件、たばこ、焼却炉が3件、放火、電灯・電話等の配線、排気管が2件、電気機器、煙突・煙道が1件、その他が10件、不明が6件となっている。

1 火災概況(市別・前年との比較)

年・市別 区分	30年			29年			前年との比較
	あわら市	坂井市	合計	あわら市	坂井市	合計	(△は減少)
出火件数	9	29	38	11	19	30	8
建物	2	13	15	6	15	21	△ 6
林野			0			0	0
車両	2	6	8		1	1	7
船舶			0			0	0
航空機			0			0	0
その他	5	10	15	5	3	8	7
損害額(千円)	394,651	185,993	580,644	121,970	117,543	239,513	341,131
建物	208,264	184,271	392,535	121,959	113,383	235,342	157,193
林野			0			0	0
車両	2,728	1,707	4,435			0	4,435
船舶			0			0	0
航空機			0			0	0
その他	183,659	15	183,674	11	72	83	183,591
爆発			0		4,088	4,088	△ 4,088
焼損棟数	6	33	39	14	19	33	6
全焼	1	8	9	6	5	11	△ 2
半焼		4	4		3	3	1
部分焼	4	7	11	6	5	11	0
ぼや	1	14	15	2	6	8	7
り災世帯数	1	22	23	9	15	24	△ 1
全損		6	6	6	4	10	△ 4
半損		3	3		2	2	1
小損	1	13	14	3	9	12	2
り災人員	1	72	73	101	51	152	△ 79
建物焼損床面積(m²)	3,325	1,861	5,186	1,409	1,205	2,614	2,572
林野焼損面積(a)			0			0	0
死者		4	4		1	1	3
負傷者	1	6	7	4	5	9	△ 2

2 過去5ヶ年の推移（発生件数及び損害額）

【発生件数】



【損害額】

(千円)

年別 市別	平成26年	平成27年	平成28年	平成29年	平成30年
あわら市	28,577	1,847	11,938	121,970	394,651
坂井市	44,004	82,567	21,898	117,543	185,993
合計	72,581	84,414	33,836	239,513	580,644

3 原因別火災発生状況

種別 原因別	建物	林野	車両	船舶	航空機	その他	合計
火入れ	2					2	4
たき火	1					3	4
たばこ			2			1	3
焼却炉						3	3
放火	1					1	2
電灯・電話等の配線	1					1	2
排気管			2				2
電気機器	1						1
煙突・煙道	1						1
その他	5		3			2	10
不明	3		1			2	6
合計	15	0	8	0	0	15	38

4 用途別火災発生状況及び損害額

区分 用途別		発生 件数	焼損 棟数	損害額（千円）			損害額 合計（千円）
				建物	収容物	その他	
建物用途	住宅	8	14	34,638	3,037	876	38,551
	複合用途 対象物	1	1	430	4,353	201	4,984
	旅館	1	5	127,795	19,398	56,087	203,280
	工場	1	1	1			1
	倉庫 農作業小屋	2	14	126,476	12,595	1,298	140,369
	その他	2	4	3,118	2,232		5,350
建物火災合計		15	39	292,458	41,615	58,462	392,535
区分 種別		発生 件数	焼損面積 又は焼損数	損害額（千円）			損害額 合計（千円）
林野（a）							0
車両（台）		8	8台			4,435	4,435
船舶（隻）							0
航空機（機）							0
その他（㎡）		15	23,750㎡			183,674	183,674
建物以外火災 合計		23				188,109	188,109
合計		38					580,644

5 月別火災発生状況

月別 市別	1月	2月	3月	4月	5月	6月	7月	8月	9月	10月	11月	12月	合計
	あわら市			4		1	1	1	1		1		
坂井市	3	1	4	3	3	5		2		3	3	2	29
合計	3	1	8	3	4	6	1	3	0	4	3	2	38

6 火災以外の出場状況

月別 種別	1月	2月	3月	4月	5月	6月	7月	8月	9月	10月	11月	12月	合計
	ガス漏れ											1	
油漏れ	3	5	4	3	7	3		3	3	1	4	6	42
怪炎			2	1	1	3	4	2	1	1			15
怪煙		1	1	4	2	1		3	5	3	3	1	24
自火報発報	6	5		3	1	1	5	3	4			1	29
異臭													
水防							3		2				5
焚き火						1	1	4					6
調査		7	2				1	2	2			2	16
救急支援	5	4	7	4	3	7	3	5	3	7	7	8	63
その他	1					1	2		13			1	18
合計	15	22	16	15	14	17	19	22	33	12	15	19	219

平成30年の救急概要について

1 救急件数と搬送人員

平成30年の救急件数は4,808件、搬送人員は4,589人で、前年と比較すると救急件数は459件増加、搬送人員は392人増加している。

1日の平均救急出場は13.2件である。

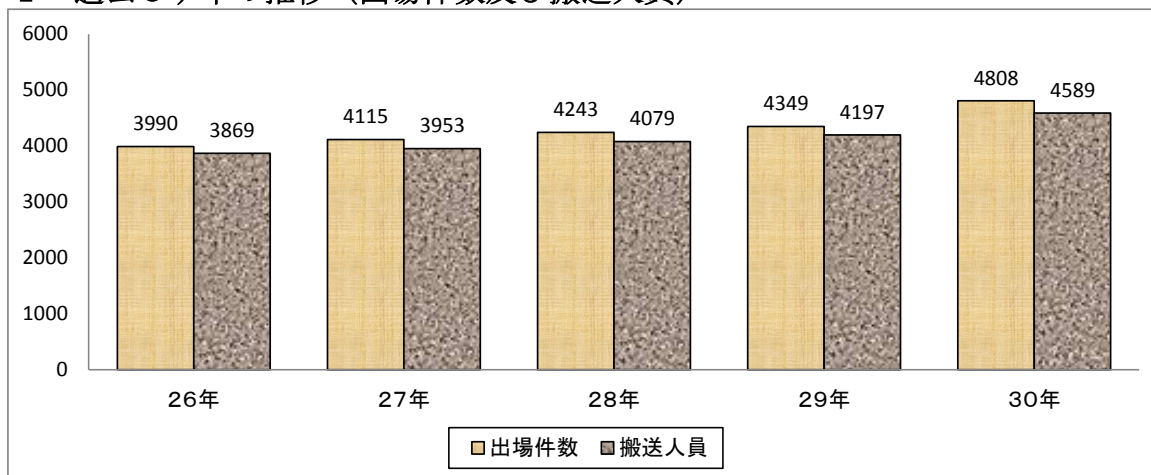
2 事故種別発生件数

事故種別ごとの救急件数は、急病2,957件、一般負傷783件、交通事故392件、転院搬送485件、労働災害72件、自損行為38件、運動競技35件、水難12件、火災7件、加害5件、その他22件となっている。

3 北陸自動車道における救急出場

北陸自動車道への救急件数は16件、搬送人員は13人で、前年と比較すると救急件数が10件増加、搬送人員が2人増加している。

1 過去5ヶ年の推移（出場件数及び搬送人員）



2 管轄別・事故種別出場件数

種別 管轄別	火災	自然災害	水難	交通	労働災害	運動競技	一般負傷	加害	自損行為	急病	その他				合計
											転院搬送	医師搬送	資機材等搬送	その他	
嶺北署	3			120	22	1	194	2	18	839	134			6	1,339
あわら署			2	87	15	10	218	2	5	903	156			4	1,402
丸岡署	1			123	19	12	190		8	626	42			3	1,024
三国署	3		9	54	15	12	180	1	7	581	153			8	1,023
高速				7	1		1			6				1	16
その他			1	1						2					4
合計	7	0	12	392	72	35	783	5	38	2,957	485	0	0	22	4,808
あわら市			2	87	15	10	218	2	5	903	156			4	1,402
坂井市	7		9	297	56	25	564	3	33	2,046	329			17	3,386
高速				7	1		1			6				1	16
その他			1	1						2					4

3 管轄別・事故種別搬送人員

種別 管轄別	火災	自然災害	水難	交通	労働災害	運動競技	一般負傷	加害	自損行為	急病	その他				合計
											転院搬送	医師搬送	資機材等搬送	その他	
嶺北署	3			135	22	1	192	1	12	806	133				1,305
あわら署				94	14	10	208	2	2	829	156			1	1,316
丸岡署	1			138	19	12	183		7	576	42			1	979
三国署	2		3	60	15	12	174	1	5	544	153			4	973
高速				5	1		1			6					13
その他				1						2					3
合計	6	0	3	433	71	35	758	4	26	2,763	484	0	0	6	4,589
あわら市				94	14	10	208	2	2	829	156			1	1,316
坂井市	6		3	333	56	25	548	2	24	1,927	328			5	3,257
高速				5	1		1			6					13
その他				1						2					3

平成30年の救助概要について

1 救助活動の概況

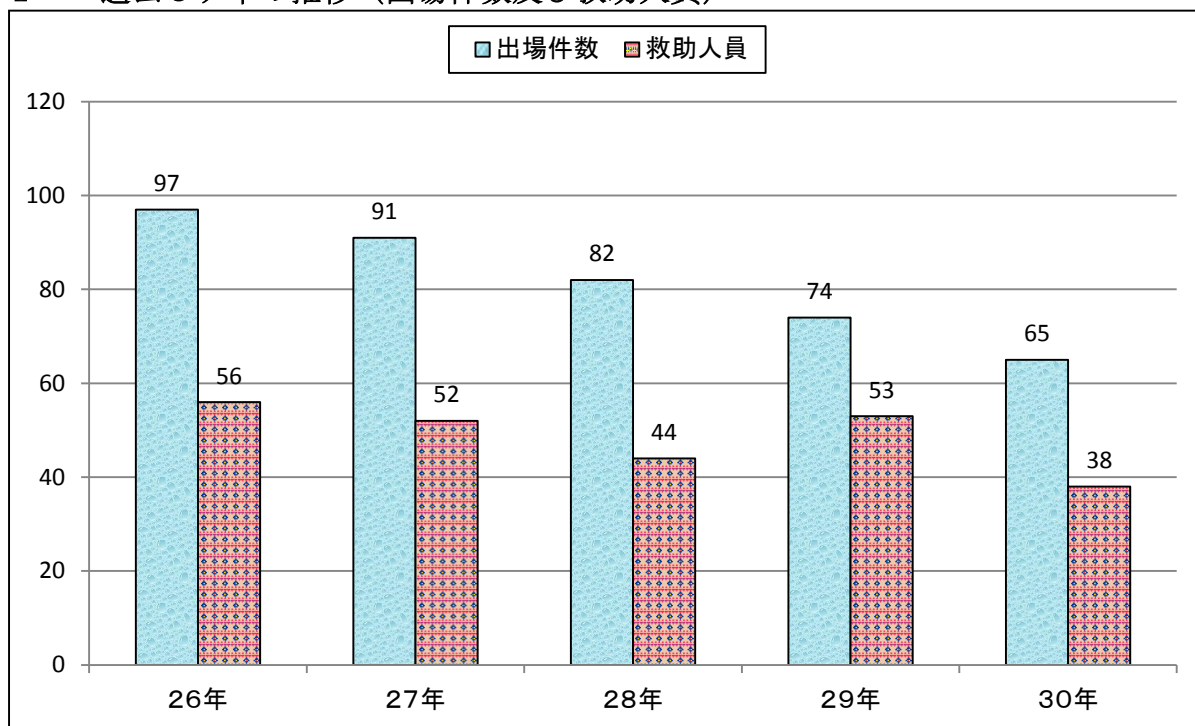
平成30年の救助件数は65件で、このうち救助活動件数は33件、救助人員は38人となっている。

前年と比較すると救助件数は9件減少し、救助人員は15人減少している。

2 事故種別救助件数

事故種別ごとの救助件数は、交通事故39件、水難事故11件、機械の事故3件、建物等による事故、ガスおよび酸欠事故が1件、その他の事故が10件となっている。

1 過去5ケ年の推移（出場件数及び救助人員）



2 各区分別・事故種別出場件数

区分		種別									
		火災	交通事故	水難事故	自然災害	機械による事故	建物等による事故	酸欠およびガス事故	破裂事故	その他の事故	合計
出場件数	嶺北署		10			1	1			3	15
	あわら署		7	1						2	10
	丸岡署		14			1		1		1	17
	三国署		6	10		1				4	21
	高速										
	その他		2								2
小計		0	39	11	0	3	1	1	0	10	65
活動件数			16	9		1				7	33
救助人員			21	10		1				6	38
出員隊	救助隊員		176	54		13	3	5		47	298
	消防隊員		65	50		5				22	142
	救急隊員		161	37		9	8	3		32	250
	小計	0	402	141	0	27	11	8	0	101	690
出場車両	救助工作車		40	12		3	1	1		10	67
	ポンプ車		1	9						3	13
	救急車		53	12		3	2	1		10	81
	その他		22	6		2				6	36
小計		0	116	39	0	8	3	2	0	29	197

平成30年度 全国統一防火標語

忘れてない？
サイフにスマホに
火の確認



〒919-0413

福井県坂井市春江町随応寺17号10番地

嶺北消防組合消防本部

TEL 0776-51-0119(代表)

FAX

0776-51-5209

災害情報テレホンサービス

TEL

0776-51-2000

嶺北消防組合ホームページ

URL

<http://www.reihoku-fd.jp/>

嶺北消防署

TEL 0776-51-0911

嶺北あわら消防署

TEL 0776-73-0119

嶺北丸岡消防署

TEL 0776-66-0119

嶺北三国消防署

TEL 0776-82-6119