

平成28年

火災・救急・救助統計



嶺北消防組合消防本部

《も く じ》

◎火災統計の部

平成28年の火災概要について	・ ・ ・	1 P
1 火災概況（市別・前年との比較）	・ ・ ・	2 P
2 過去5ヶ年の推移（発生件数及び損害額）	・ ・ ・	3 P
3 原因別火災発生状況	・ ・ ・	4 P
4 用途別火災発生状況及び損害額	・ ・ ・	4 P
5 月別火災発生状況	・ ・ ・	5 P
6 火災以外の出場状況	・ ・ ・	5 P

◎救急統計の部

平成28年の救急概要について	・ ・ ・	6 P
1 過去5ヶ年の推移（出場件数及び搬送人員）	・ ・ ・	7 P
2 管轄別・事故種別出場件数	・ ・ ・	7 P
3 管轄別・事故種別搬送人員	・ ・ ・	7 P

◎救助統計の部

平成28年の救助概要について	・ ・ ・	8 P
1 過去5ヶ年の推移（出場件数及び救助人員）	・ ・ ・	9 P
2 各区分別・事故種別出場件数	・ ・ ・	9 P

平成28年の火災概要について

1 火災概要

平成28年の火災発生件数は22件(あわら市9件、坂井市13件)で、前年と比較すると2件減少している。

火災種別では、建物火災が15件と最も多く、次いでその他火災が6件、林野火災が1件となっている。

2 損害額

損害額は3,383万6千円で、前年と比較すると5,057万8千円の減少となっている。

3 死傷者

火災による死傷者は、死者1名、負傷者2名で、前年と比較すると死者は増減なし、負傷者は2名増加している。

4 出火原因

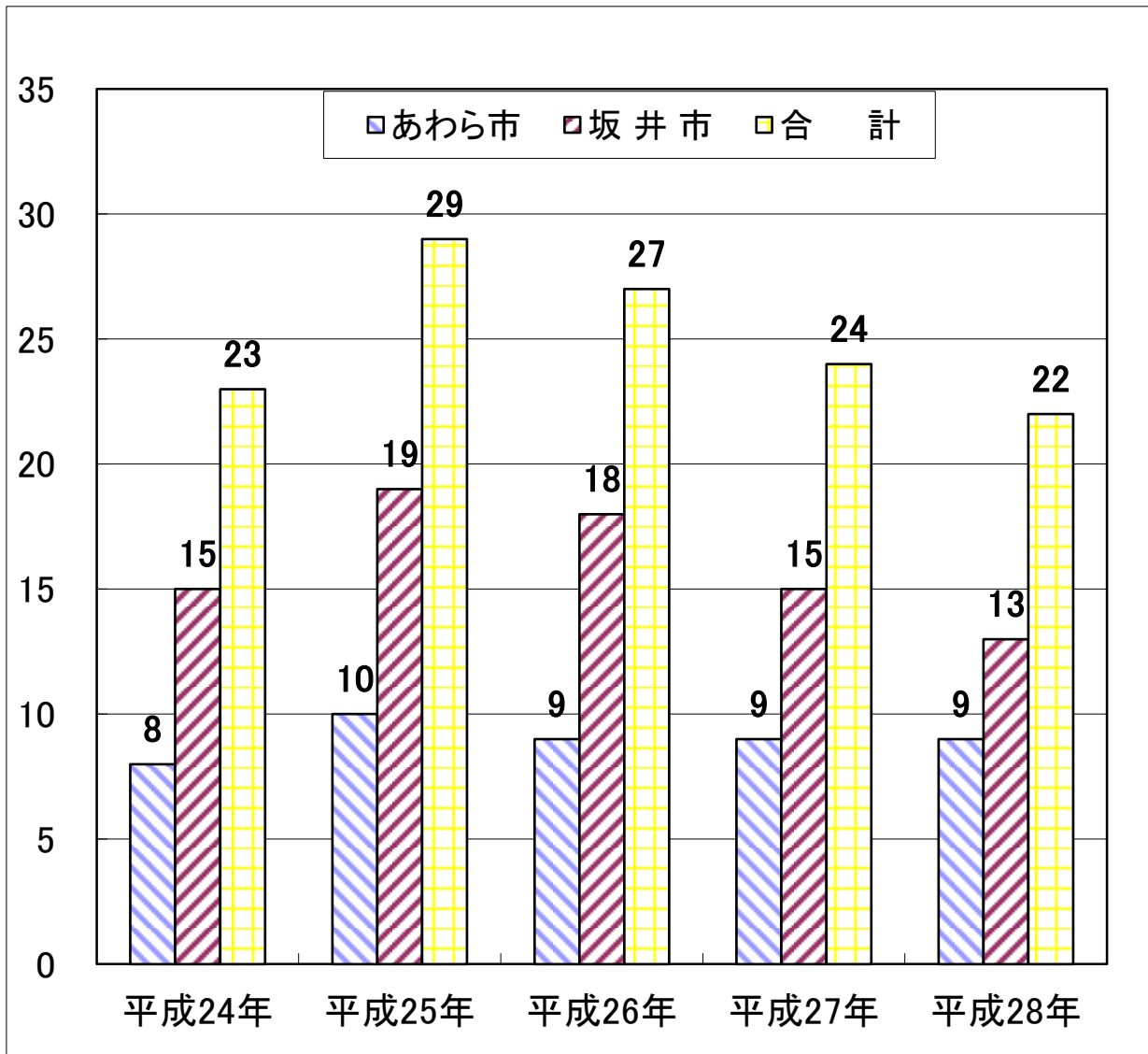
出火原因は、こんろ、ストーブが各2件、たばこ、電灯・電話等の配線、火あそび、たき火、切断機・溶断機、灯火、取灰、火入れ、放火が各1件、その他が9件となっている。

1 火災概況(市別・前年との比較)

年・市別 区分	28年			27年			前年との比較
	あわら市	坂井市	合計	あわら市	坂井市	合計	(△は減少)
出火件数	9	13	22	9	15	24	△ 2
建物	4	11	15	1	9	10	5
林野	1		1			0	1
車両			0	1	2	3	△ 3
船舶			0			0	0
航空機			0			0	0
その他	4	2	6	7	4	11	△ 5
損害額(千円)	11,938	21,898	33,836	1,847	82,567	84,414	△ 50,578
建物	11,935	21,898	33,833	1,632	81,482	83,114	△ 49,281
林野			0			0	0
車両			0	147	991	1,138	△ 1,138
船舶			0			0	0
航空機			0			0	0
その他	3		3	68	94	162	△ 159
爆発			0			0	0
焼損棟数	4	12	16	1	20	21	△ 5
全焼	1	1	2		7	7	△ 5
半焼	1	2	3	1		1	2
部分焼	1	1	2		4	4	△ 2
ぼや	1	8	9		9	9	0
り災世帯数	2	6	8		10	10	△ 2
全損	0	1	1		4	4	△ 3
半損	2	1	3			0	3
小損	0	4	4		6	6	△ 2
り災人員	8	20	28		29	29	△ 1
建物焼損床面積(m²)	102	323	425	33	1,209	1,242	△ 817
林野焼損面積(a)	2		2			0	2
死者	1		1		1	1	0
負傷者		2	2			0	2

2 過去5ヶ年の推移（発生件数及び損害額）

【発生件数】



【損害額】

(千円)

年 別 市 別	平成24年	平成25年	平成26年	平成27年	平成28年
あわら市	20,871	35,759	28,577	1,847	11,938
坂井市	494,867	34,573	44,004	82,567	21,898
合 計	515,738	70,332	72,581	84,414	33,836

3 原因別火災発生状況

種 別 原因別	建物	林野	車両	船舶	航空機	その他	合計
こ ん ろ	2						2
ス ト ー プ	2						2
た ば こ	1						1
電灯・電話等の配線	1						1
火 あ そ び	1						1
た き 火						1	1
切断機・溶断機	1						1
灯 火	1						1
取 灰	1						1
火 入 れ		1					1
放 火						1	1
そ の 他	5					4	9
合 計	15	1	0	0	0	6	22

4 用途別火災発生状況及び損害額

区 分 用途別		発 生 件 数	焼 損 棟 数	損 害 額 (千円)			損 害 額 合 計 (千円)
				建物	収容物	その他	
建 物 用 途	住 宅	6	7	12,442	1,640	94	14,176
	工 場	3	3	0	1,810		1,810
	集会場	1	1	0	7		7
	店舗併用 住宅	1	1	14,664	785		15,449
	その他	4	4	701	1,690		2,391
建物火災合計		15	16	27,807	5,932	94	33,833
区 分 種 別		発 生 件 数	焼損面積 又は焼損数	損 害 額 (千円)		損 害 額 合 計 (千円)	
林 野 (a)		1	2	0		0	
車 両 (台)							
船 舶 (隻)							
航空機 (機)							
その他 (m ²)		6	9,606	3		3	
建物以外火災 合 計		7		3		3	
合 計		22				33,836	

5 月別火災発生状況

月別 市別	月別												合計	
	1月	2月	3月	4月	5月	6月	7月	8月	9月	10月	11月	12月		
あわら市	2		1	2	3	1								9
坂井市		1	1	1	2		3			1	1	3		13
合計	2	1	2	3	5	1	3	0	0	1	1	3		22

6 火災以外の出場状況

月別 種別	月別												合計	
	1月	2月	3月	4月	5月	6月	7月	8月	9月	10月	11月	12月		
油漏れ	7	2	5	3	3	5	1	2	5	4	4	2		43
怪炎	1		3		1	1		6	1	1	1			15
怪煙	1	1	1	2		3	1	3	4	1	2	3		22
自火報発報	2	2	1			1	1	3	2	1	3	2		18
異臭						1	1					2		4
焚き火												1		1
調査	1		1	1	2		1		1	2		2		11
救急支援	6	5	3	8	7	9	3	8	7	8	6	6		76
その他				1				1	1					3
合計	18	10	14	15	13	20	8	23	21	17	16	18		193

平成28年の救急概要について

1 救急件数と搬送人員

平成28年の救急件数は4,243件、搬送人員は4,079人で、前年と比較すると救急件数は128件増加、搬送人員は126人増加している。

1日の平均救急出場は11.6件である。

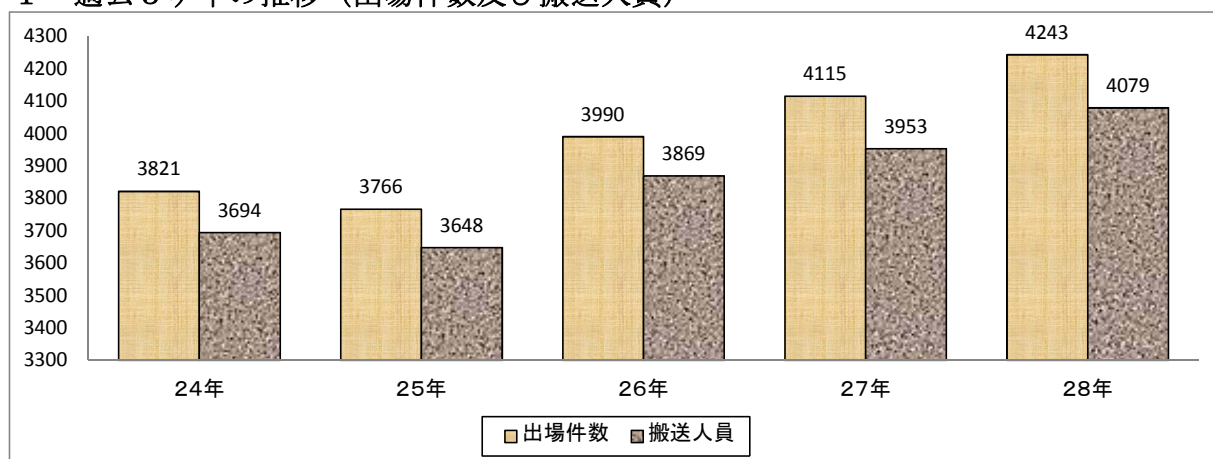
2 事故種別発生件数

事故種別ごとの救急件数は、急病2,562件、一般負傷649件、交通事故436件、転院搬送432件、労働災害56件、運動競技34件、自損行為23件、加害7件、火災3件、水難2件、その他39件となっている。

3 北陸自動車道における救急出場

北陸自動車道への救急件数は15件、搬送人員は16人で、前年と比較すると救急件数が8件減少、搬送人員が5人減少している。

1 過去5ヶ年の推移（出場件数及び搬送人員）



2 管轄別・事故種別出場件数

種別 管轄別	火災	自然災害	水難	交通	労働災害	運動競技	一般負傷	加害	自損行為	急病	その他				合計
											転院搬送	医師搬送	資機材等搬送	その他	
嶺北署	1		1	155	17	3	151	2	7	722	117			1	1,177
あわら署	1			90	11	7	207	1	4	773	129			10	1,233
丸岡署				121	15	12	143	3	2	572	27			6	901
三国署	1		1	59	13	12	148	1	10	489	159			21	914
高速				9						6					15
その他				2										1	3
合計	3		2	436	56	34	649	7	23	2,562	432			39	4,243
あわら市	1			90	11	7	207	1	4	773	129			10	1,233
坂井市	2		2	335	45	27	442	6	19	1,783	303			28	2,992
高速				9						6					15
その他				2										1	3

3 管轄別・事故種別搬送人員

種別 管轄別	火災	自然災害	水難	交通	労働災害	運動競技	一般負傷	加害	自損行為	急病	その他				合計
											転院搬送	医師搬送	資機材等搬送	その他	
嶺北署	1		1	166	17	3	150	1	2	692	118			1	1,152
あわら署				115	11	7	204	1	2	711	128			5	1,184
丸岡署				130	15	12	138	3	1	535	27				861
三国署	1		1	59	11	13	146	1	6	464	158			4	864
高速				10						6					16
その他				2											2
合計	2		2	482	54	35	638	6	11	2,408	431			10	4,079
あわら市				115	11	7	204	1	2	711	128			5	1,184
坂井市	2		2	355	43	28	434	5	9	1,691	303			5	2,877
高速				10						6					16
その他				2											2

平成28年の救助概要について

1 救助活動の概況

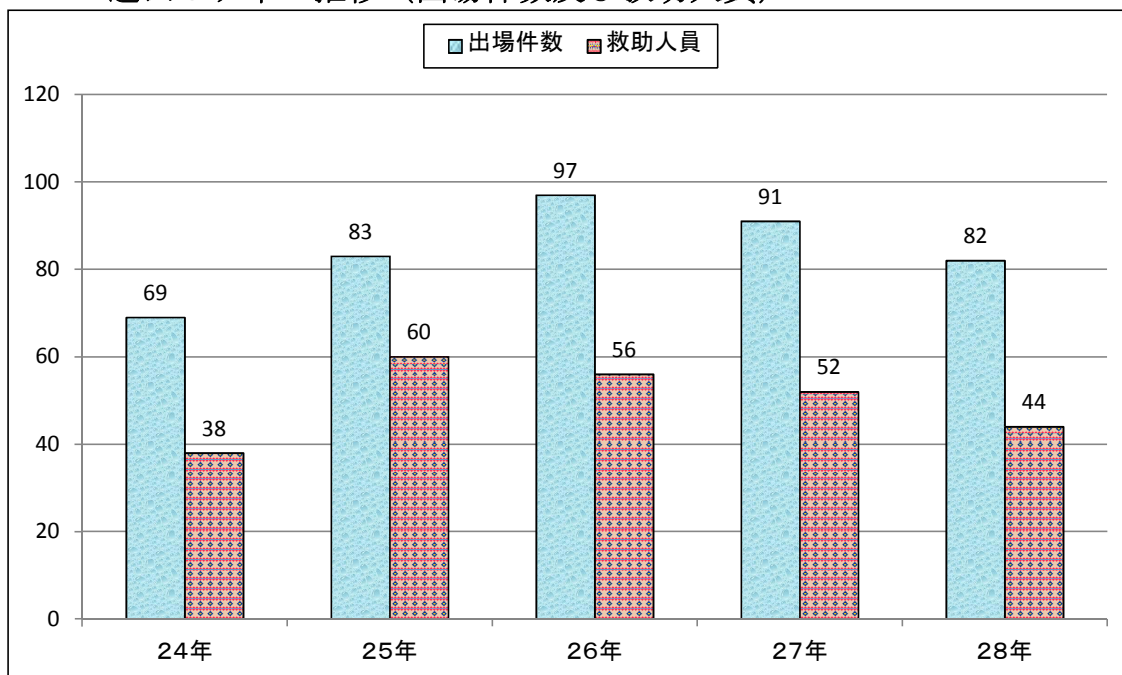
平成28年の救助件数は82件で、このうち救助活動件数は43件、救助人員は44人となっている。

前年と比較すると救助件数は9件減少し、救助人員は8人減少している。

2 事故種別救助件数

事故種別ごとの救助件数は、交通事故55件、水難事故5件、機械による事故3件、建物等による事故1件、その他の事故が18件となっている。

1 過去5ケ年の推移（出場件数及び救助人員）



2 各区分別・事故種別出場件数

区 分		種 別									合 計
		火 災	交 通 事 故	水 難 事 故	自 然 災 害	機 械 に よ る 故 事	建 物 等 に よ る 故 事	酸 ガス およ び 欠 事 故	破 裂 事 故	そ の 他 の 故 事	
出 場 件 数	嶺 北 署		9			1				1	11
	あ わ ら 署		13			1	1			2	17
	丸 岡 署		22			1				3	26
	三 国 署		8	5						12	25
	高 速		2								2
	そ の 他		1								1
小 計		0	55	5	0	3	1	0	0	18	82
活 動 件 数			22	3		2	1			15	43
救 助 人 員			23	3		2	1			15	44
出 場 隊 員	救 助 隊 員		237	19		11	5			75	347
	消 防 隊 員		90	27		5				56	178
	救 急 隊 員		236	15		9	3			55	318
	小 計	0	563	61	0	25	8	0	0	186	843
出 場 車 両	救 助 工 作 車		55	5		3	1			18	82
	ポ ン プ 車		16	5						12	33
	救 急 車		77	5		3	1			18	104
	そ の 他		14	3		2				7	26
	小 計	0	162	18	0	8	2	0	0	55	245

平成28年度 全国統一防火標語

消しましょう
その火その時
その場所で



〒919-0413
福井県坂井市春江町随応寺17号10番地
嶺北消防組合消防本部

TEL 0776-51-0119(代表) FAX 0776-51-5209
災害情報テレホンサービス TEL 0776-51-2000
嶺北消防組合ホームページ URL <http://www.reihoku-fd.jp/>

嶺北消防署	TEL 0776-51-0911
嶺北あわら消防署	TEL 0776-73-0119
嶺北丸岡消防署	TEL 0776-66-0119
嶺北三国消防署	TEL 0776-82-6119