

平成28年  
上半期

(平成28年1月～6月)

火災・救急・救助統計



嶺北消防組合消防本部

# 《も く じ》

## ◎火災統計の部

平成28年上半期の火災概要について	・ ・ ・	1P
火災概況(市別・前年との比較)	・ ・ ・	2P
過去5ヶ年の推移(発生件数及び損害額)	・ ・ ・	3P
原因別火災発生状況	・ ・ ・	4P
用途別火災発生状況	・ ・ ・	4P
月別火災発生状況	・ ・ ・	5P
火災以外の出場状況	・ ・ ・	5P

## ◎救急統計の部

平成28年上半期の救急概要について	・ ・ ・	6P
過去5ヶ年の推移(出場件数)	・ ・ ・	7P
管轄別・事故種別出場件数	・ ・ ・	8P
管轄別・事故種別搬送人員	・ ・ ・	8P

## ◎救助統計の部

平成28年上半期の救助概要について	・ ・ ・	9P
過去5ヶ年の推移(出場件数及び救助人員)	・ ・ ・	10P
各区分別・事故種別出場件数	・ ・ ・	10P

# 平成28年上半期の火災概要について

## 1 火災概要

平成28年上半期の出火件数は14件（あわら市9件、坂井市5件）で、前年同期と比較すると2件減少している。

火災種別では、建物火災が8件と最も多く、その他火災が5件、林野火災が1件であった。

## 2 損害額

損害額は10,217千円で、前年同期と比較すると51,232千円の減少している。減少の要因は、建物火災の損害額が前年を下まわったことによるものである。（※ 2件 調査中）

## 3 死傷者

火災による死傷者は死者1名、負傷者1名で前年同期と比較すると死者、負傷者ともに1名ずつ増加した。

## 4 出火原因

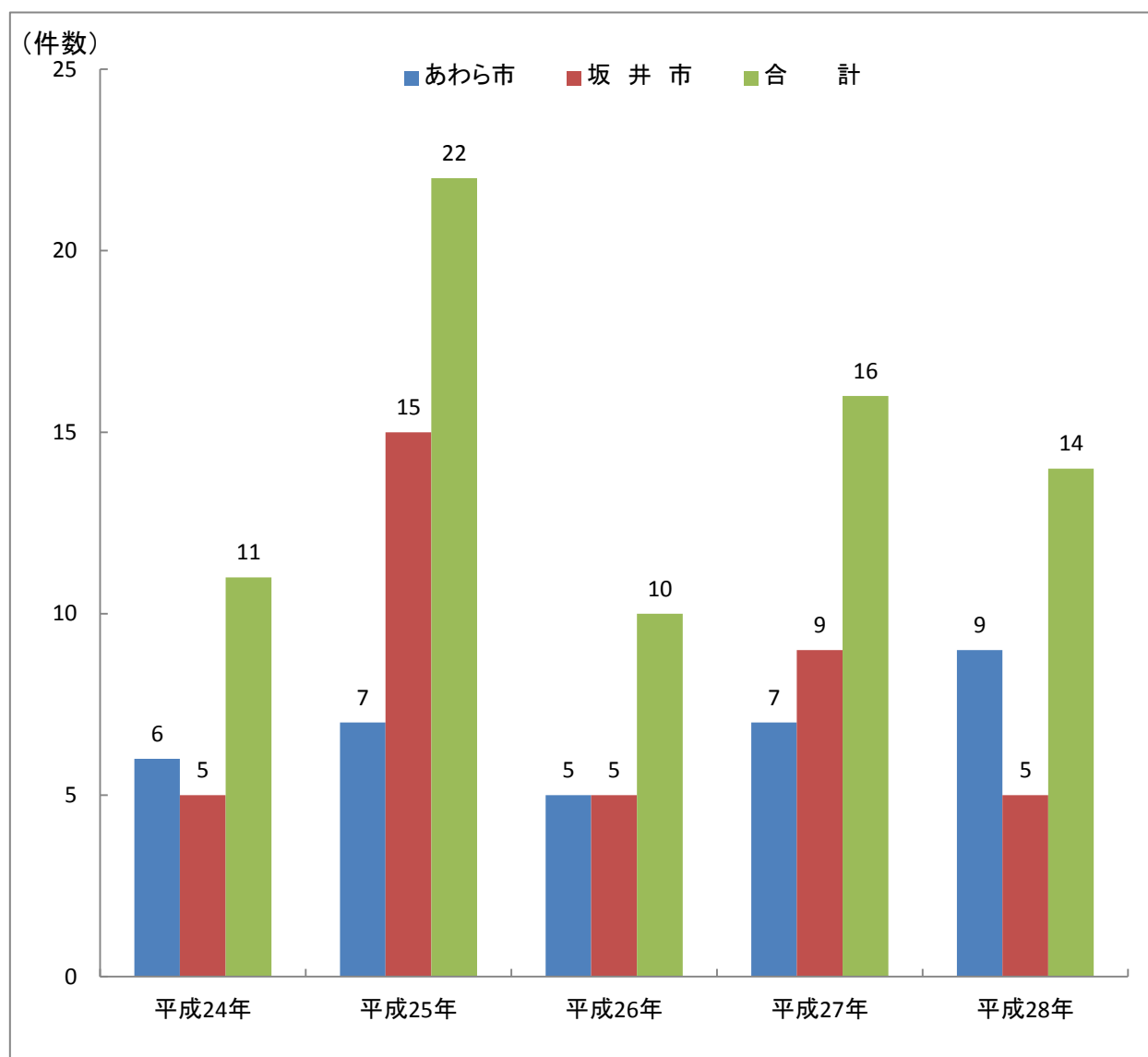
出火原因は、取灰、放火、溶接・切断機、火入れ、火あそびがそれぞれ1件、その他が7件となっている。（※ 2件 調査中）

火災概況(市別・前年との比較)

年・市別 区分	28年上半期			27年上半期			前年との比較
	あわら市	坂井市	合計	あわら市	坂井市	合計	(△は減少)
出火件数	9	5	14	7	9	16	△ 2
建物	4	4	8		7	7	1
林野	1		1			0	1
車両			0		1	1	△ 1
船舶			0			0	0
航空機			0			0	0
その他	4	1	5	7	1	8	△ 3
損害額(千円)	11,938	1,825	13,763	68	61,381	61,449	△ 47,686
建物	11,935	1,825	13,760		61,302	61,302	△ 47,542
林野	0		0			0	0
車両			0		79	79	△ 79
船舶			0			0	0
航空機			0			0	0
その他	3		3	68		68	△ 65
爆発			0			0	0
焼損棟数	4	4	8		18	18	△ 10
全焼	1		1		6	6	△ 5
半焼	1		1			0	1
部分焼	1		1		4	4	△ 3
ぼや	1	4	5		8	8	△ 3
り災世帯数	2	2	4		11	11	△ 7
全損			0		4	4	△ 4
半損	2		2			0	2
小損		2	2		6	6	△ 4
り災人員	8	2	10		29	29	△ 19
建物焼損 床面積(m <sup>2</sup> )	102		102		986	986	△ 884
林野等焼損 面積(a)	2		2			0	2
死者	1		1			0	1
負傷者		1	1			0	1

## 過去5ヶ年の推移(発生件数及び損害額)

### 【発生件数】



### 【損害額】

(千円)

年別 市別	平成24年	平成25年	平成26年	平成27年	平成28年
あわら市	8,253	34,205	28,148	68	10,133
坂井市	371,680	32,948	902	61,381	84
合計	379,933	67,153	29,050	61,449	(※)10,217

(※) 2件調査中

## 原因別火災発生状況

種別 原因別	建物	林野	車両	船舶	航空機	その他	合計
放火						1	1
火入れ		1					1
溶接機・切断機	1						1
取灰	1						1
火あそび	1						1
その他	3					4	7
調査中	2						2
合計	8	1	0	0	0	5	14

## 用途別火災発生状況

区分 用途別		発生 件数	焼損 棟数	損害額(千円)			損害額 合計(千円)
				建物	収容物	その他	
建物用途	住宅	2	2	9,239	879		10,118
	共同住宅	1	1	1			1
	工場 作業場	1	1		66		66
	車庫 その他	2	2	29			29
林野		1					0
車両							
船舶							
航空機							
その他		5				3	3
合計		12	6	9,269	945	3	(※)10,217

(※) 2件調査中

### 月別火災発生状況

月別 市別	1月	2月	3月	4月	5月	6月	合計
あわら市	2		1	2	3	1	9
坂井市		1	1	1	2		5
合計	2	1	2	3	5	1	14

### 火災以外の出場状況

月別 種別	1月	2月	3月	4月	5月	6月	合計
ガス漏れ							0
油漏れ	7	2	5	3	3	5	25
怪炎	1		3		1	1	6
怪煙	1	1	1	2		3	8
自火報発報	2	2	1			1	6
異臭						1	1
水防							0
焚き火							0
調査	1		1	1	2		5
救急支援	6	5	3	8	7	9	38
その他				1			1
合計	18	10	14	15	13	20	90

# 平成28年上半期の救急概要について

## 1 出場件数と搬送人員

平成28年上半期の救急出場件数は2,056件、搬送人員は1,987人で、前年同期と比較すると出場件数は26件増加、搬送人員は59人増加している。

また、1日の平均出場件数は11件である。

## 2 事故種別出場件数

事故種別ごとの出場件数は急病1,254件、一般負傷298件、交通事故207件、その他230件(転院搬送208件、その他22件)、労働災害32件、運動競技18件、自損行為11件、加害4件、火災2件となっている。

## 3 傷病程度別搬送人員

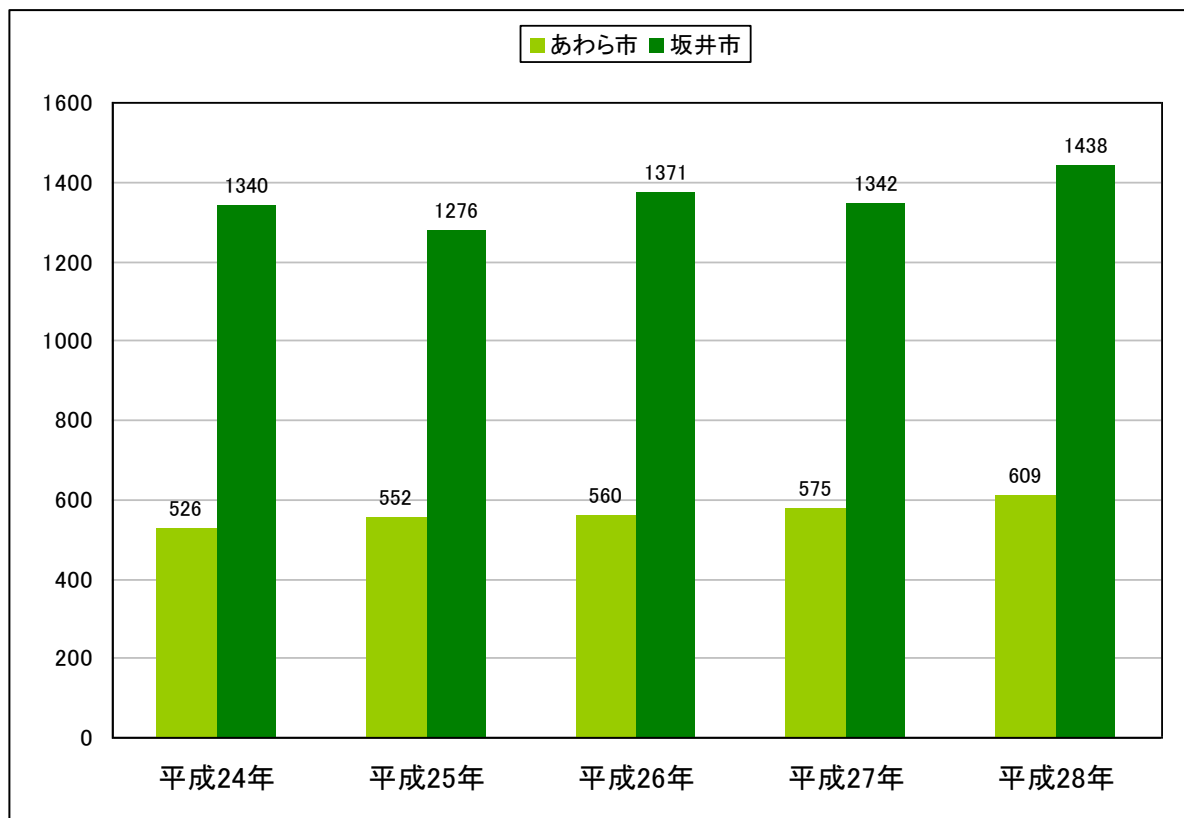
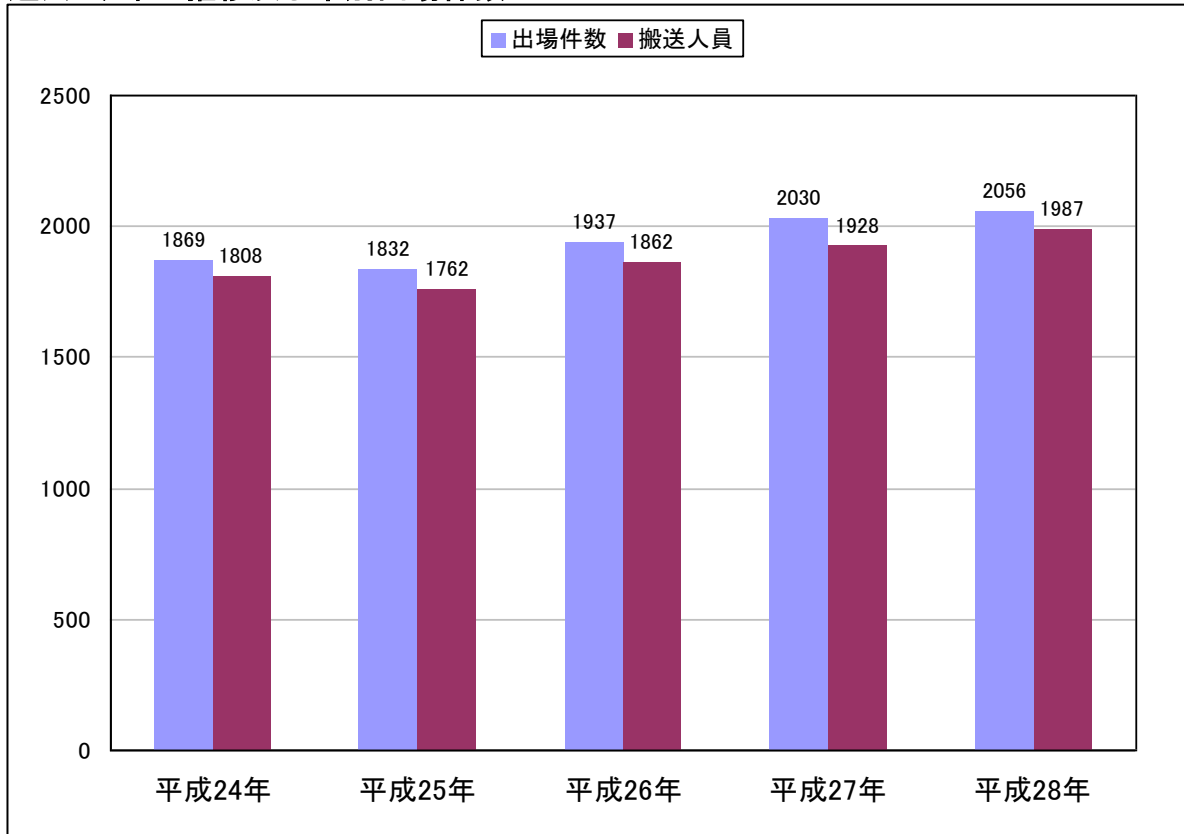
傷病程度別の搬送人員は、死亡46人、重症229人、中等症949人、軽症760人、その他3人となっている。

## 4 北陸自動車道における救急出場

北陸自動車道への出場件数は8件、搬送人員は7人で、前年同期と比較すると出場件数は6件減少、搬送人員は4人減少している。



### 過去5ヶ年の推移及び市別出場件数



管轄別・事故種別出場件数

種別 出場別	火 災	自然 災害	水 難	交 通	労 働 災 害	運 動 競 技	一 般 負 傷	加 害	自 損 行 為	急 病	その他				合 計
											転 院 搬 送	医 師 搬 送	資 機 材 送	等 搬 送 其 他	
嶺北署	1			65	8	1	68	1	4	353	50				551
あわら署	1			42	9	4	92	1	1	380	72			7	609
丸岡署				63	8	5	73	2	1	271	11			3	437
三国署				31	7	8	65		5	247	75			12	450
高 速				5						3					8
その他				1											1
合 計	2	0	0	207	32	18	298	4	11	1,254	208	0	0	22	2,056
あわら市	1			42	9	4	92	1	1	380	72			7	609
坂井市	1			159	23	14	206	3	10	871	136			15	1,438
高 速				5						3					8
その他				1											1

管轄別・事故種別搬送人員

種別 出場別	火 災	自然 災害	水 難	交 通	労 働 災 害	運 動 競 技	一 般 負 傷	加 害	自 損 行 為	急 病	その他				合 計
											転 院 搬 送	医 師 搬 送	資 機 材 送	等 搬 送 其 他	
嶺北署	1			70	8	1	67	1	2	336	50				536
あわら署				61	9	4	93	1		355	71			2	596
丸岡署				74	8	5	70	2		250	11				420
三国署				31	5	9	63		4	238	74			3	427
高 速				4						3					7
その他				1											1
合 計	1	0	0	241	30	19	293	4	6	1,182	206	0	0	5	1,987
あわら市				61	9	4	93	1		355	71			2	596
坂井市	1			175	21	15	200	3	6	824	135			3	1,383
高 速				4						3					7
その他				1											1

# 平成28年上半期の救助概要について

## 1 救助活動の概況

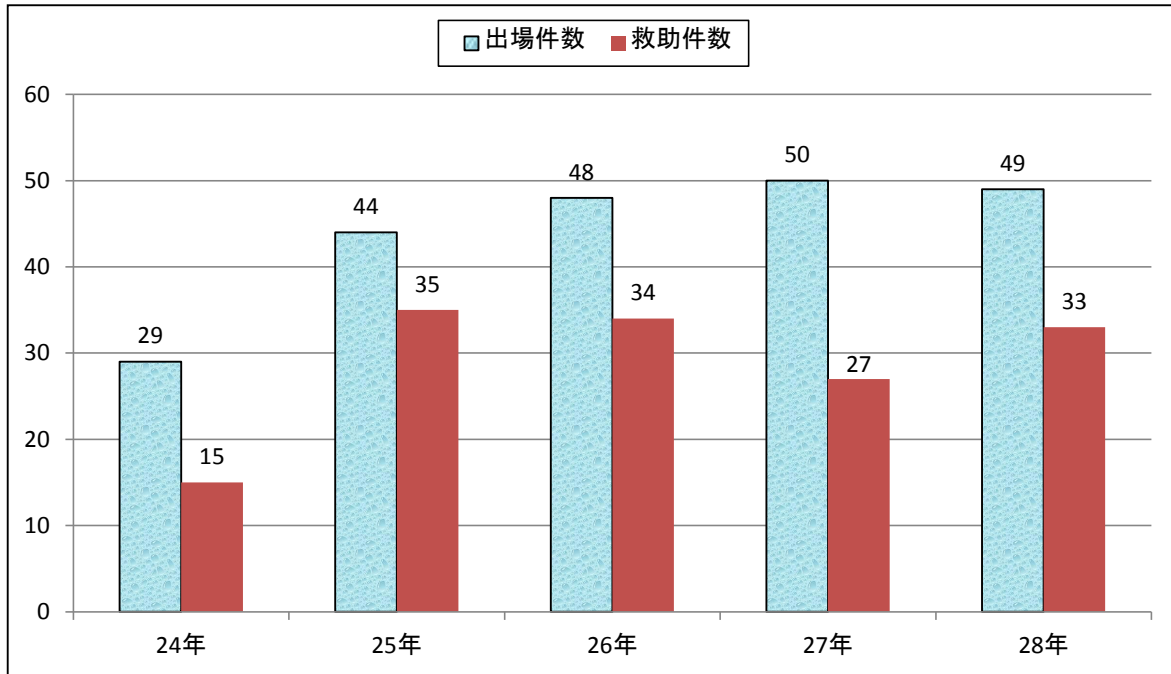
平成28年上半期の救助出場件数は49件で、このうち救助活動件数は32件、救助人員は33人となっている。

前年と比較すると出場件数は1件減少し、救助人員は6人増加している。

## 2 事故種別出場件数

事故種別ごとの出場件数は、交通事故32件、その他の事故15件、機械事故1件、建物事故1件となっている。

## 1 過去5ケ年の推移(出場件数及び救助人員)



## 2 各区分別・事故種別出場件数

区 分		種 別									合 計
		火 災	交 通 事 故	水 難 事 故	自 然 災 害	機 械 に よ る 事 故	建 物 等 に よ る 事 故	酸 ガス およ び 欠 事 故	爆 発 事 故	そ の 他 の 事 故	
出 場 件 数	嶺 北 署		7							1	8
	あ わ ら 署		6			1	1			1	9
	丸 岡 署		13							2	15
	三 国 署		4							11	15
	高 速		1								1
	そ の 他		1								
<b>小 計</b>			<b>32</b>			<b>1</b>	<b>1</b>			<b>15</b>	<b>49</b>
活 動 件 数			18			1	1			12	32
救 助 人 員			19			1	1			12	33
出 場 隊 員	救 助 隊 員		141			4	5			65	215
	消 防 隊 員		42			2				60	104
	救 急 隊 員		133			3	3			46	185
	<b>小 計</b>		<b>316</b>			<b>9</b>	<b>8</b>			<b>171</b>	<b>504</b>
出 場 車 両	救 助 工 作 車		32			1	1			16	50
	ポ ン プ 車		4							11	15
	救 急 車		44			1	1			15	61
	そ の 他		10			1				7	18
	<b>小 計</b>		<b>90</b>			<b>3</b>	<b>2</b>			<b>49</b>	<b>144</b>

平成28年度 全国統一防火標語

消しましょう

その火その時

その場所で



〒919-0413

福井県坂井市春江町随応寺17号10番地

嶺北消防組合消防本部

TEL 0776-51-0119 (代表) FAX 0776-51-5209

災害情報テレホンサービス TEL 0776-51-2000

嶺北消防組合ホームページ URL <http://www.reihoku-fd.jp/>

嶺北消防署

TEL 0776-51-0911

嶺北あわら消防署

TEL 0776-73-0119

嶺北丸岡消防署

TEL 0776-66-0119

嶺北三国消防署

TEL 0776-82-6119