

平成26年

(平成26年1月～12月)

火災・救急・救助統計



嶺北消防組合消防本部

《も く じ》

◎火災統計の部

平成26年の火災概要について	・ ・ ・	1 P
1 火災概況（市別・前年との比較）	・ ・ ・	2 P
2 過去5ヶ年の推移（発生件数及び損害額）	・ ・ ・	3 P
3 原因別火災発生状況	・ ・ ・	4 P
4 用途別火災発生状況	・ ・ ・	4 P
5 月別火災発生状況	・ ・ ・	5 P
6 火災以外の出場状況	・ ・ ・	5 P

◎救急統計の部

平成26年の救急概要について	・ ・ ・	6 P
1 過去5ヶ年の推移（出場件数及び搬送人員）	・ ・ ・	7 P
2 管轄別・事故種別出場件数	・ ・ ・	7 P
3 管轄別・事故種別搬送人員	・ ・ ・	7 P

◎救助統計の部

平成26年の救助概要について	・ ・ ・	8 P
1 過去5ヶ年の推移（出場件数及び救助人員）	・ ・ ・	9 P
2 各区分別・事故種別出場件数	・ ・ ・	9 P

平成26年の火災概要について

1 火災概要

平成26年の火災出火件数は27件(坂井市18件、あわら市9件)で、前年と比較すると2件減少している。

火災種別では、建物火災が17件と最も多く、次いでその他火災が9件、車両火災が1件となっている。

2 損害額

損害額は7,258万1千円で、前年と比較すると、224万9千円の増加となっている。

3 死傷者

火災による死傷者は、死者1名、負傷者3名で、前年と比較すると、死者は2名減少、負傷者は1名増加している。

4 出火原因

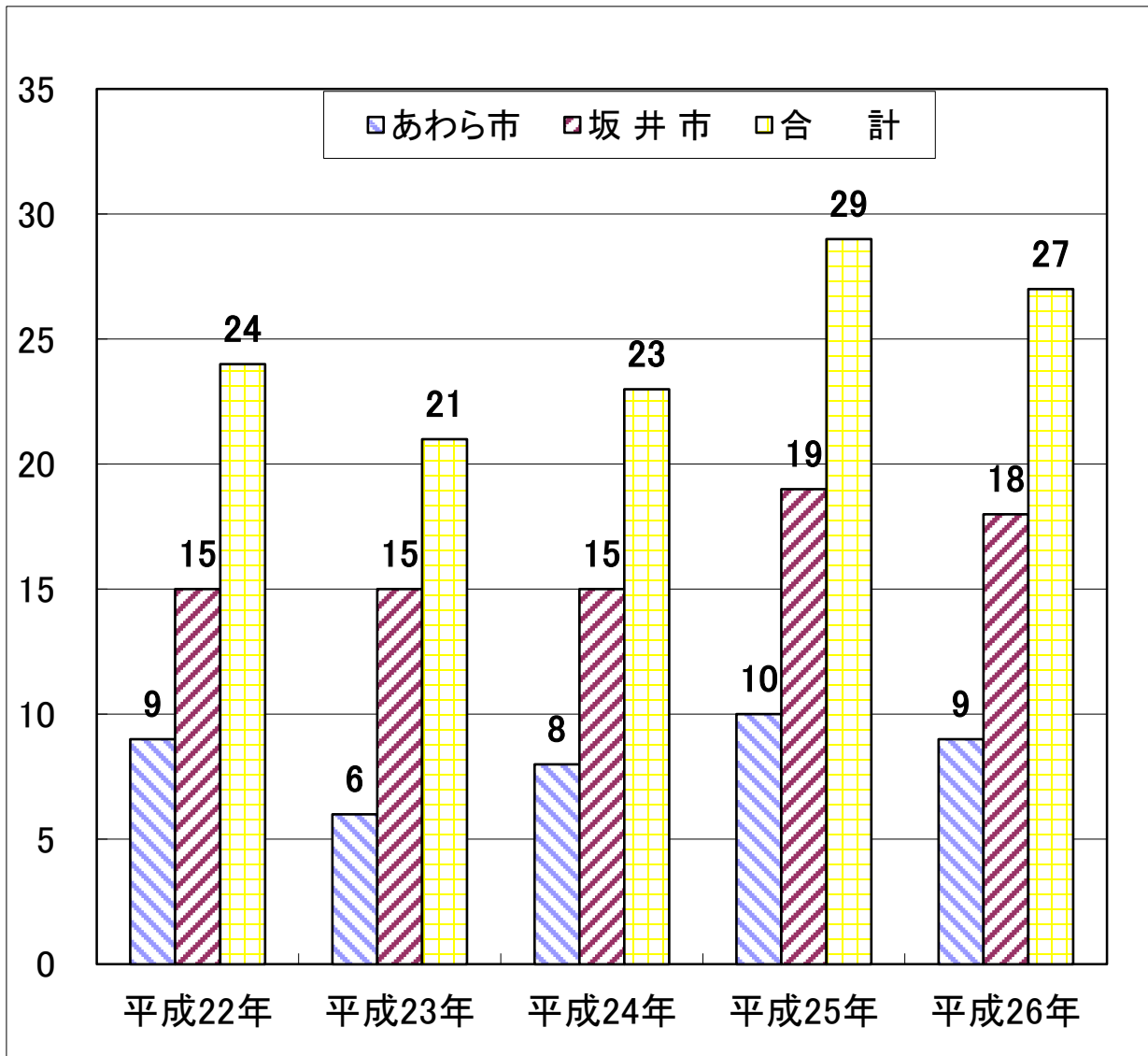
出火原因は、たき火5件、たばこ、こんろ、溶接機・溶断機、放火がそれぞれ2件、電気機器、電気装置、電灯・電話等の配線、火あそび、灯火、取灰、火入れ、不明がそれぞれ1件、その他6件となっている。

1 火災概況(市別・前年との比較)

年・市別 区分	26年			25年			前年との比較
	あわら市	坂井市	合計	あわら市	坂井市	合計	(△は減少)
出火件数	9	18	27	10	19	29	△ 2
建物	4	13	17	6	18	24	△ 7
林野			0			0	0
車両	1		1	2	1	3	△ 2
船舶			0			0	0
航空機			0			0	0
その他	4	5	9	2		2	7
損害額(千円)	28,577	44,004	72,581	35,759	34,573	70,332	2,249
建物	28,099	43,028	71,127	34,271	34,423	68,694	2,433
林野			0			0	0
車両	478	402	880	1,280	150	1,430	△ 550
船舶			0			0	0
航空機			0			0	0
その他		574	574	208		208	366
爆発			0			0	0
焼損棟数	6	18	24	8	19	27	△ 3
全焼	1	2	3	2	2	4	△ 1
半焼	1	3	4	1	1	2	2
部分焼	2	1	3	2	7	9	△ 6
ぼや	2	12	14	3	9	12	2
り災世帯数	2	11	13	2	12	14	△ 1
全損	1	2	3			0	3
半損		1	1	1		1	0
小損	1	8	9	2	11	13	△ 4
り災人員	3	31	34	3	41	44	△ 10
建物焼損 床面積(m ²)	315	517	832	561	283	844	△ 12
林野焼損 面積(a)			0			0	0
死者	1		1	1	2	3	△ 2
負傷者		3	3	1	1	2	1

2 過去5ヶ年の推移（発生件数及び損害額）

【発生件数】



【損害額】

(千円)

	平成22年	平成23年	平成24年	平成25年	平成26年
あわら市	27,061	15,528	20,871	35,759	28,577
坂井市	132,863	37,178	494,867	34,573	44,004
合計	159,924	52,706	515,738	70,332	72,581

3 原因別火災発生状況

種別 原因別	建物	林野	車両	船舶	航空機	その他	合計
たばこ	1		1				2
こんろ	2						2
電気機器	1						1
電気装置						1	1
電灯・電話等の配線	1						1
火あそび						1	1
たき火	1					4	5
溶接機・溶断機	2						2
灯火	1						1
取灰	1						1
火入れ						1	1
放火	1					1	2
その他	6						6
不明						1	1
合計	17	0	1	0	0	9	27

4 用途別火災発生状況

用途別	区分	発生 件数	焼損 棟数	損害額(千円)		損害額 合計(千円)
				建物	収容物	
建物用途	住宅	8	15	56,812	8,186	64,998
	店舗	1	1	1,967	389	2,356
	納屋 倉庫	5	5	848	221	1,069
	工場 作業場	2	2		273	273
	その他	1	1	1,414	1,017	2,431
林野						0
車両		1				880
船舶						0
航空機						0
その他		9				574
合計		27	24	61,041	10,086	72,581

5 月別火災発生状況

月別 市別	月別												合計
	1月	2月	3月	4月	5月	6月	7月	8月	9月	10月	11月	12月	
あわら市	1	1		1	1	1	1	1	1			1	9
坂井市	1			1		3		4	2	1	3	3	18
合計	2	1	0	2	1	4	1	5	3	1	3	4	27

6 火災以外の出場状況

月別 種別	月別												合計
	1月	2月	3月	4月	5月	6月	7月	8月	9月	10月	11月	12月	
ガス漏れ													0
油漏れ	2	2	2	3	2		1	6	8	3	1	5	35
怪炎	1	1	1				1	2	4	2	1		13
怪煙			1	1	1		2		6		2	2	15
自火報発報	2	1	1	2		3		5	1	2	2	2	21
異臭													0
水防							6	10	2				18
焚き火					1				2				3
調査			1				1			1	1	1	5
その他										1			1
合計	5	4	6	6	4	3	11	23	23	9	7	10	111

平成26年の救急概要について

1 出場件数と搬送人員

平成26年の救急出場件数は3,990件、搬送人員は3,869人で、前年と比較すると出場件数は224件増加、搬送人員は221人増加している。1日の平均出場は10.9件である。

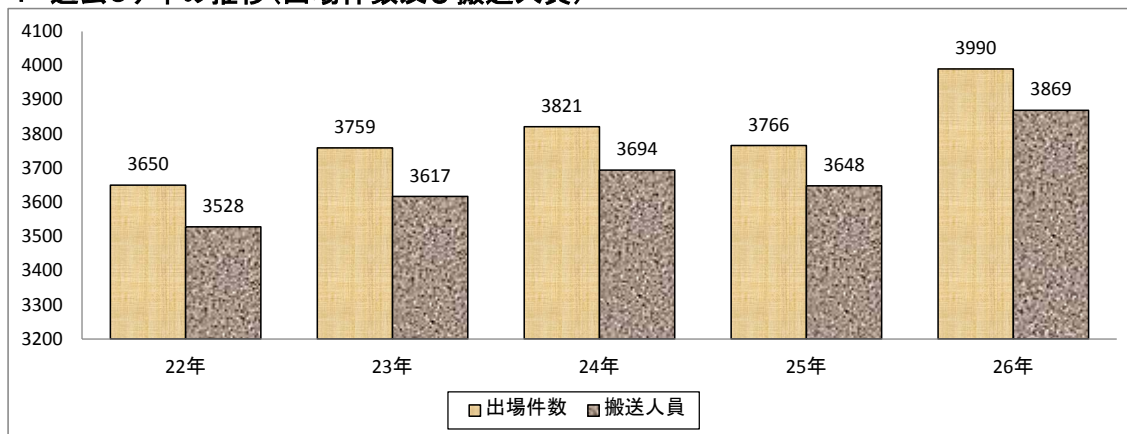
2 事故種別発生件数

事故種別ごとの救急件数は、急病2,439件、一般負傷601件、交通事故415件、転院搬送等390件、労働災害47件、自損行為39件、運動競技30件、加害14件、水難事故4件、火災2件、その他9件となっている。

3 北陸自動車道における救急出場

北陸自動車道への上場件数は22件、搬送人員は27人で、前年と比較すると上場件数が1件増加、搬送人員が5人増加している。

1 過去5ヶ年の推移(出場件数及び搬送人員)



2 管轄別・事故種別出場件数

管轄別	種別	火災	自然災害	水難	交通	労働災害	運動競技	一般負傷	加害	自損行為	急病	その他				合計
												転院搬送	医師搬送	資機材等搬送	その他	
嶺北署		1			159	14	4	136	3	10	619	74			1	1,021
あわら署					88	14	6	188	3	10	733	142				1,184
丸岡署		1		1	102	11	12	124	6	11	570	26			2	866
三国署				3	50	8	8	153	2	8	510	147			6	895
高速					16						6					22
その他											1	1				2
合計		2	0	4	415	47	30	601	14	39	2,439	390	0	0	9	3,990
あわら市					88	14	6	188	3	10	733	142				1,184
坂井市		2		4	311	33	24	413	11	29	1,699	247			9	2,782
高速					16						6					22
その他											1	1				2

3 管轄別・事故種別搬送人員

管轄別	種別	火災	自然災害	水難	交通	労働災害	運動競技	一般負傷	加害	自損行為	急病	その他				合計
												転院搬送	医師搬送	資機材等搬送	その他	
嶺北署		1			177	13	4	136	3	7	592	74				1,007
あわら署					98	13	6	183	3	5	689	140				1,137
丸岡署		1		1	107	11	12	117	6	7	547	26				835
三国署				2	53	8	9	149	2	4	488	146				861
高速					21						6					27
その他											1	1				2
合計		2	0	3	456	45	31	585	14	23	2,323	387	0	0	0	3,869
あわら市					98	13	6	183	3	5	689	140				1,137
坂井市		2		3	337	32	25	402	11	18	1,627	246				2,703
高速					21						6					27
その他											1	1				2

平成26年の救助概要について

1 救助活動の概況

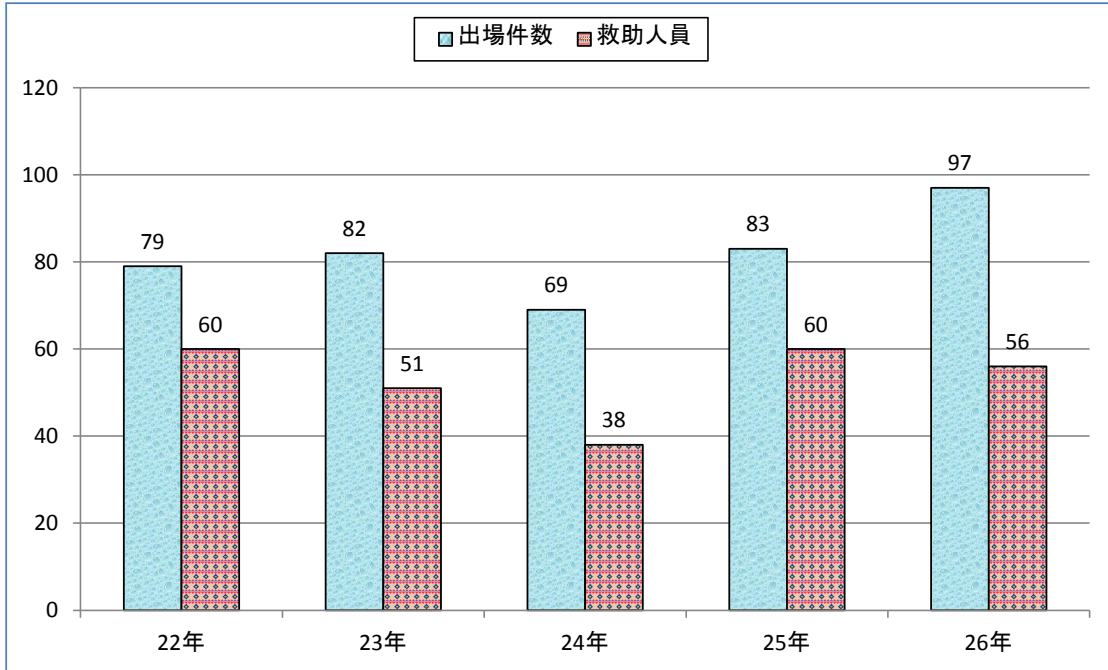
平成26年の救助出場件数は97件で、このうち救助活動件数は55件、救助人員は56人となっている。

前年と比較すると救助出場件数は14件増加し、救助人員は4人減少している。

2 事故種別出場件数

事故種別ごとの救助出場件数は、交通事故64件、その他の事故16件、機械による事故7件、水難事故6件、建物等による事故3件、ガス及び酸欠による事故が1件となっている。

1 過去5ヶ年の推移(出場件数及び救助人員)



2 各区分別・事故種別出場件数

区 分		種 別									合 計
		火 災	交 通 事 故	水 難 事 故	自 然 災 害	機 械 に 由 る 故	建 物 等 に 由 る 故	酸 欠 事 故	ガ ス お よ び	爆 発 事 故	
出 場 件 数	嶺北署		23								23
	あわら署		19			1	1			4	25
	丸岡署		14	1		2	1	1		3	22
	三国署		6	5		4	1			9	25
	高速		2								2
	その他										
小 計		0	64	6	0	7	3	1	0	16	97
活動件数			32	3		3	3	1		13	55
救助人員			32	3		3	4	1		13	56
出 場 隊 員	救助隊員		290	27		37	14	5		74	447
	消防隊員		54	13			3			30	100
	救急隊員		256	19		21	6	3		43	348
	小 計	0	600	59	0	58	23	8	0	147	895
出 場 車 両	救助工作車		65	6		7	3	1		16	98
	ポンプ車		9	4		1	1			11	26
	救急車		86	6		7	2	1		14	116
	その他		5	1		1				2	9
小 計		0	165	17	0	16	6	2	0	43	249

平成26年度 全国統一防火標語

もういいかい
火を消すまでは
まあただよ



〒919-0413
福井県坂井市春江町随応寺17号10番地
嶺北消防組合消防本部

TEL 0776-51-0119(代表) FAX 0776-51-5209
災害情報テレホンサービス TEL 0776-51-2000
嶺北消防組合ホームページ URL <http://www.reihoku-fd.jp/>

嶺北消防署	TEL 0776-51-0911
嶺北あわら消防署	TEL 0776-73-0119
嶺北丸岡消防署	TEL 0776-66-0119
嶺北三国消防署	TEL 0776-82-6119