

NET119

緊急通報システム

～登録方法～

聴覚、音声機能または言語機能の障がいの
ある方を対象とした緊急通報システムです



急病やケガのとき



火災のとき

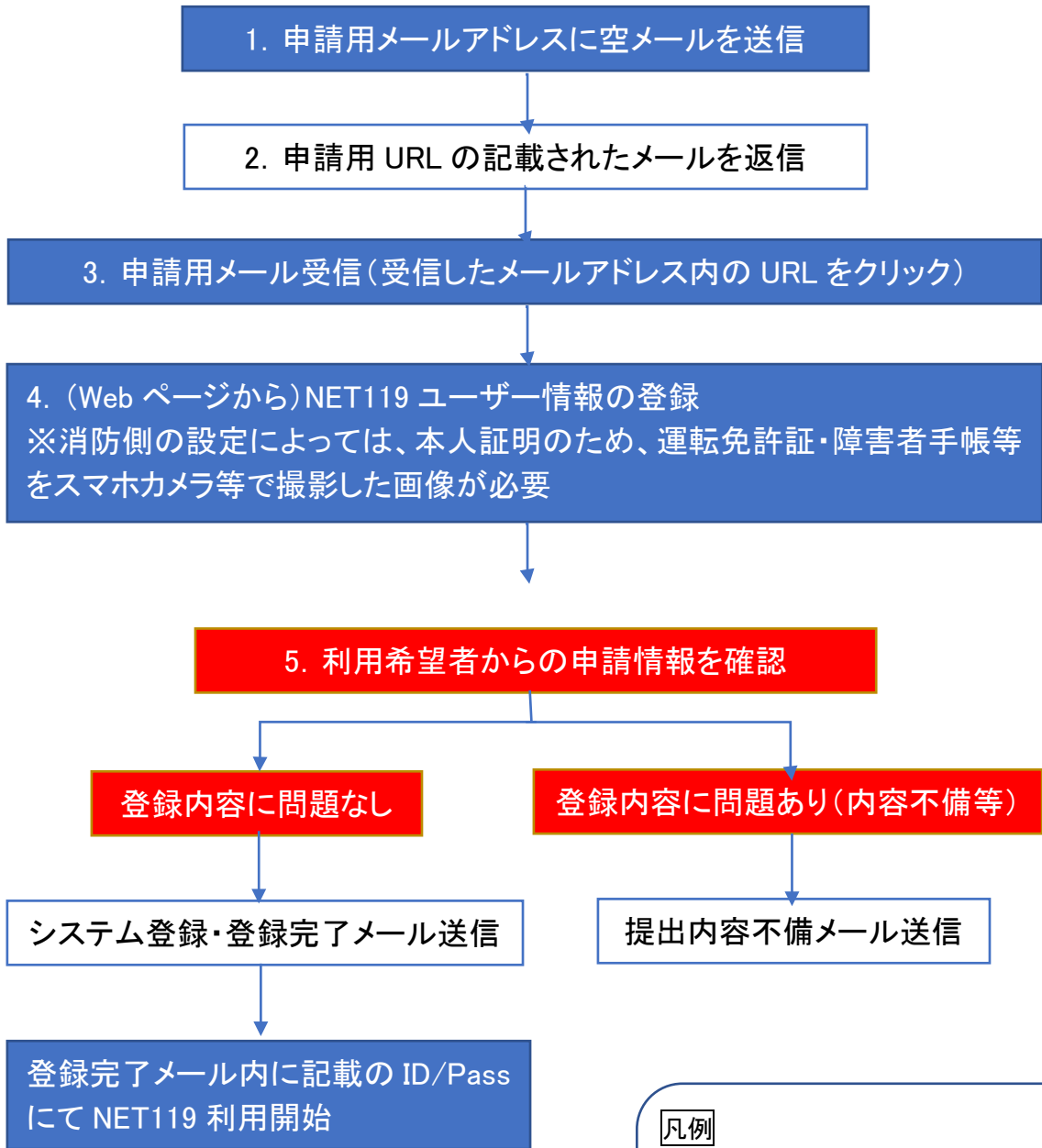
登録方法

①登録の流れ

登録用アドレスはこちら



r.reihoku@net119.speecan.jp



凡例

システムが自動処理する項目

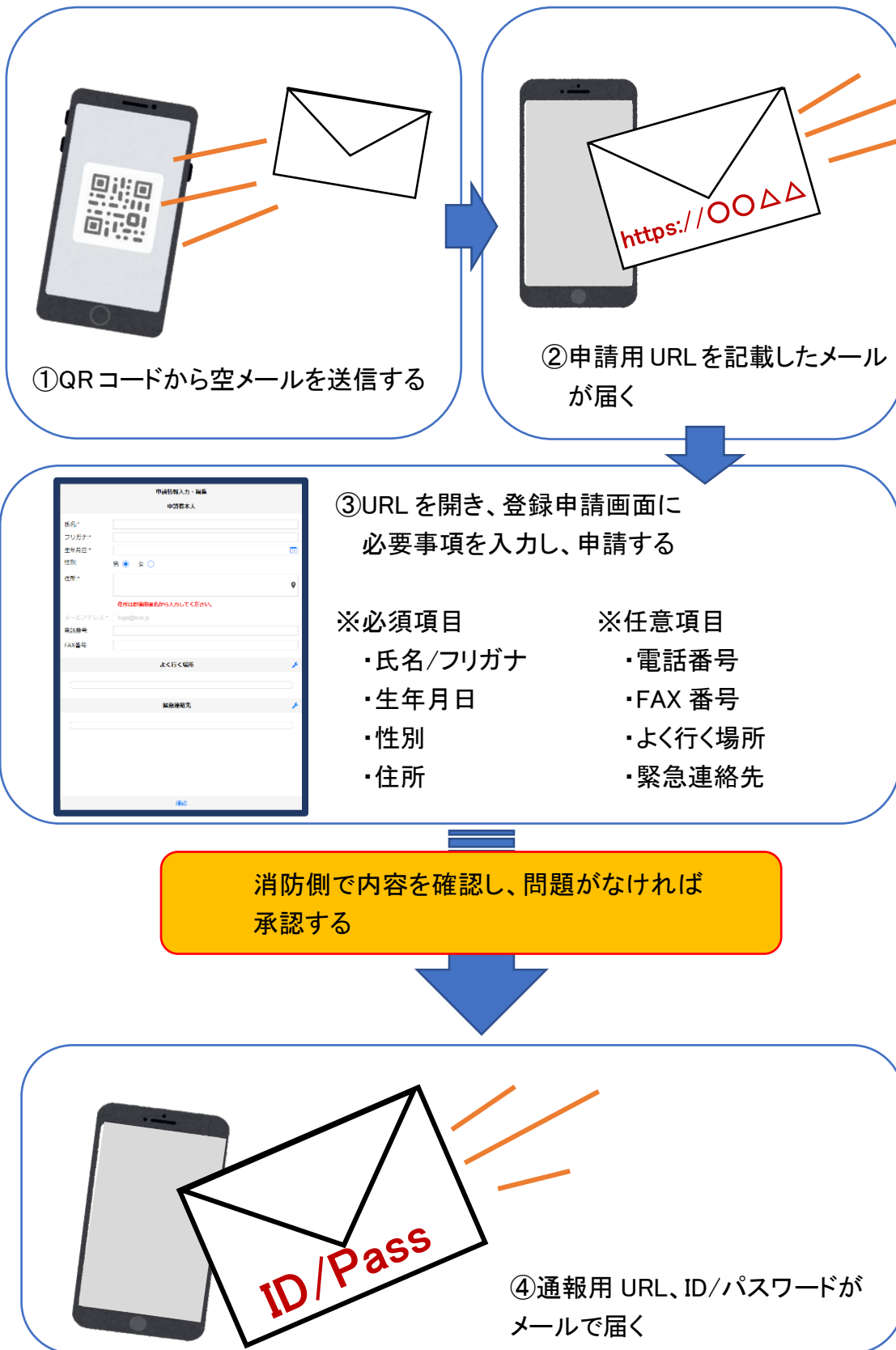


NET119利用希望者が行う項目



消防本部が行う項目





②空メール送信



- ① QRコードを読み取って出てきた登録用アドレス宛に、空メールを送信します。

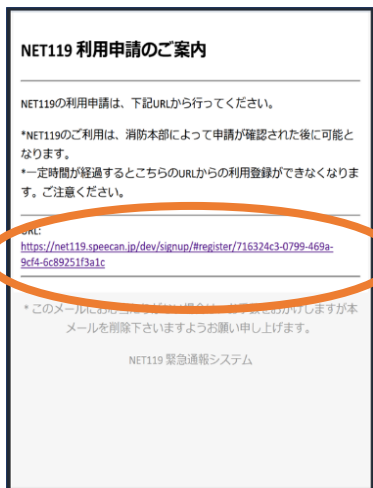
QRコードが読み取れない場合は、アドレスを直接入力します。

登録用アドレス


r.reihoku@net119.speecan.jp

- ②申請用 URL がメールで届きます。

③利用申請手順



- ①申請用 URL をタップします。



- ②利用規約を確認の上、同意される場合は「同意します」を選択し、「次へ」を押します。

申請情報入力・編集

申請者本人

氏名:* アルカディア花子

フリガナ:* アルカディアハナコ

生年月日:*

性別: 男 女

住所:*

住所は都道府県名から入力してください。

メールアドレス:* ttr12srkm@gmail.com

電話番号:

確認

③氏名/フリガナを入力します。

申請情報入力・編集

申請者本人

氏名:* アルカディア花子

フリガナ:* アルカディアハナコ

生年月日:* 1993-06-01

性別: 男 女

住所:*

住所は都道府県名から入力してください。

メールアドレス:* ttr12srkm@gmail.com

電話番号:

確認

④生年月日を入力します。
例) 1993-06-01

生年月日:*

性別: 男 女

住所:*

住所は都道府県名から入力してください。

メールアドレス:* ttr12srkm@gmail.com

電話番号:

キャンセル 完了

1992年	5月	
1993年	6月	1日
1994年	7月	2日

⑤生年月日の右端のカレンダーマークをタップすると、生年月日を選択することもできます。

申請情報入力・編集

申請者本人

氏名:* アルカディア花子

フリガナ:* アルカディアハナコ

生年月日:* 1993-06-01

性別: 男 女

住所:*

住所は都道府県名から入力してください。

メールアドレス:* ttr12srkm@gmail.com

電話番号:

確認

⑥性別を選択します。

申請情報入力・編集
申請者本人

氏名:* アルカディア花子

フリガナ:* アルカディアハナコ

生年月日:* 1993-06-01

性別: 男 女

住所:* 大阪府箕面市箕面6-3-1

メールアドレス:* ttr12srkm@gmail.com

電話番号:

FAX番号:

確認

- ⑦住所を入力します。
都道府県から入力してください。
入力後、右の位置アイコンから
地図を開きます。

住所の設定



緯度 34.834376180809

経度 135.46977290484

キャンセル OK

- ⑧地図上で正しい位置が
表示されていることを確
認し、問題なければ「OK」
を押します。

申請情報入力・編集

住所は都道府県名から入力
してください。

メールアドレス:* ttr12srkm@gmail.com

電話番号:

FAX番号:

よく行く場所

緊急連絡先

確認

- ⑨必要であれば、電話番
号/FAX 番号/よく行く場
所/緊急連絡先を入力し
ます(任意入力)。

※消防本部によって、
本人確認書類のアップロード
や申請理由の入力が必要な
場合があります。

よく行く場所を登録する場合

申請情報入力・編集

住所は都道府県名から入力してください。

メールアドレス:* ttr12srkm@gmail.com

電話番号:

FAX番号:

よく行く場所 

緊急連絡先 

確認

⑩画面右の編集アイコンを押します。

よく行く場所

+よく行く場所を追加

キャンセル OK

⑪「よく行く場所を追加」を押します。

よく行く場所

場所1 削除 

登録名:* アルカディア

住所:* 大阪府箕面市箕面6-3-1 

住所は都道府県名から入力してください。

メモ: 勤務先。オフィスは7階

+よく行く場所を追加

キャンセル 

⑫登録名・住所・メモ(任意)を入力し、「OK」を押します。
※住所は⑦⑧同様に確認が必要です。

緊急連絡先を登録する場合

申請情報入力・編集

よく行く場所 

場所1 

登録名: アルカディア

住所: 大阪府箕面市箕面6-3-1 

メモ: 勤務先。オフィスは7階

緊急連絡先 

確認

⑬画面右の編集アイコンを押します。

緊急連絡先

+緊急連絡先を追加

キャンセル OK

⑭「緊急連絡先を追加」を押します。

緊急連絡先

連絡先1 削除 

氏名:* アルカディア太郎

フリガナ:* アルカディアタロウ


本人との関係:* 夫

電話番号: 050-5830-0750

FAX番号: FAX番号

メールアドレス... メールアドレス

+緊急連絡先を追加

キャンセル 

⑮氏名・フリガナ・本人との関係・連絡先(電話番号・FAX番号・メールアドレスの内いずれか一つは必須)を入力し、「OK」を押します。

申請情報入力・編集

メモ: 勤務先。オフィスは7階

緊急連絡先 

連絡先1 

氏名: アルカディア太郎

フリガナ: アルカディアタロウ

本人との関係: 夫

電話番号: 050-5830-0750

FAX番号:

確認

登録内容は後から追加/
変更の申請をすることも
できます。(→p.17)

⑩すべて入力し終わったら
「確認」を押します。

内容を確認

氏名:* アルカディア花子

フリガナ:* アルカディアハナコ

生年月日:* 1993-06-01

性別:* 女性

住所:* 大阪府箕面市箕面6-3-1 

メールアドレス... info@arcadia.co.jp

電話番号:

FAX番号:

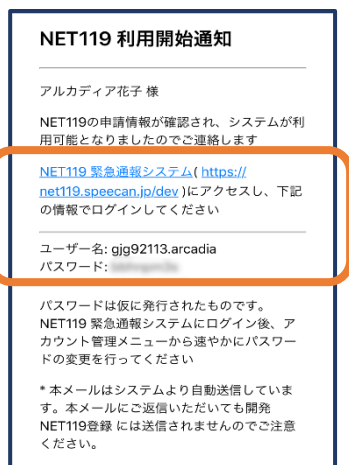
上へ行く 

戻る **申請**

消防本部が申請内容を確認し、
登録申請を許可/棄却します。

⑪内容を確認し、正しければ「申請」を押します。

④利用開始



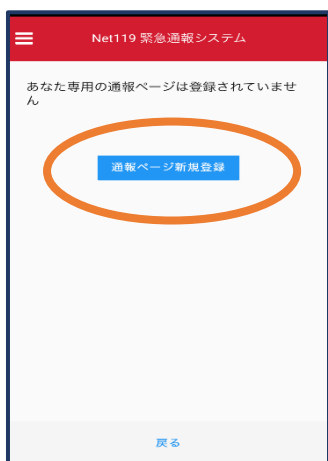
- ①登録申請が許可されると、通報システムの URL/ID/パスワードが記載されたメールが届きます。
URL を開き、ID/パスワードを入力してログインします。



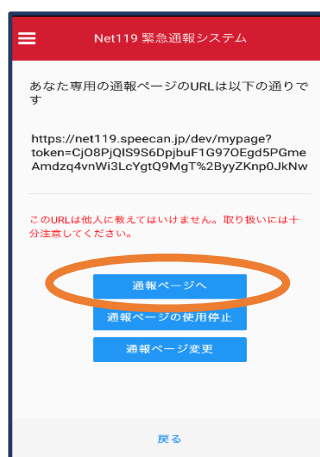
- ②通報画面が開きます。
左上のメニューバーを開きます。



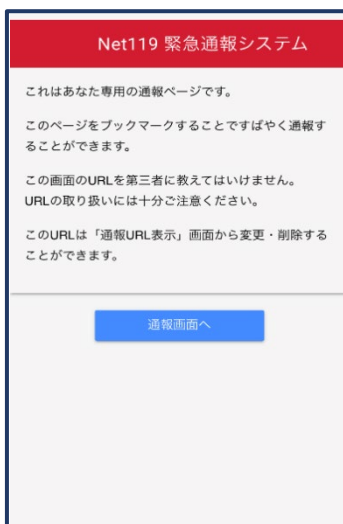
- ③メニューバーから「通報URL表示」を選びます。



④「通報ページ新規登録」を押します。



⑤「通報ページへ」を選びます。



⑥このページをブックマークします。
※ブックマークの方法は Android,
iOS で異なります

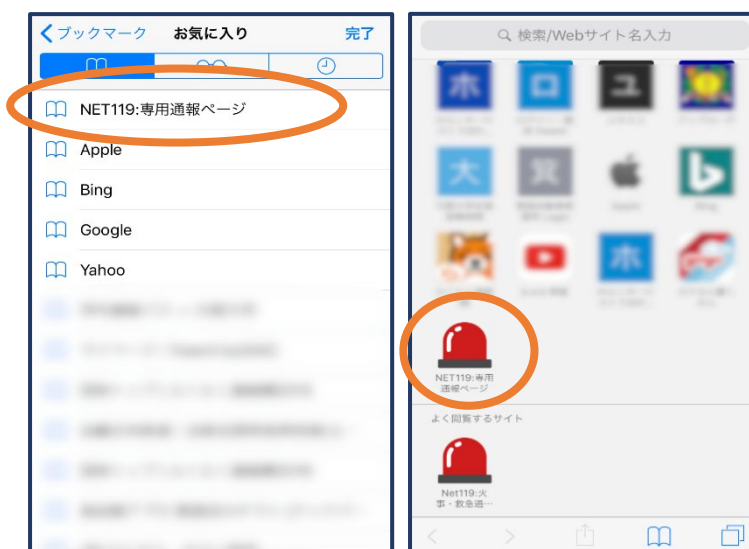
■iOS の場合



⑦画面下のマークをタップします。



⑧「お気に入りに追加」を選びます。



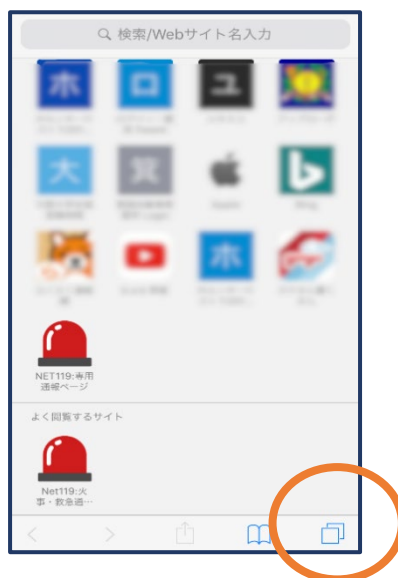
⑨次回以降、ブックマーク欄等から通報ページを開くことができます。

■iOS でプライベートブラウズについて

プライベートブラウズではIDとパスワード（ID/PW）を毎回入力する必要があります。
IDとパスワード（ID/PW）保存を有効にするには、プライベートブラウズを終了してください。



ホーム画面で「Safari」を
タップ



画面右下のタブアイコン
をタップ



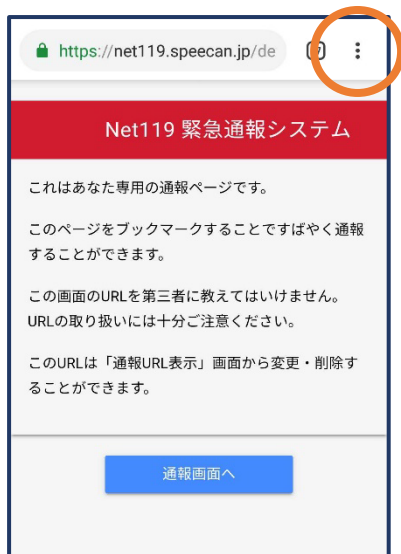
画面左下の「プライベート」
をタップ

※プライベートブラウズ
機能が「オン」になっている
と「プライベート」の背
景の色が「白」に変わ
ります。

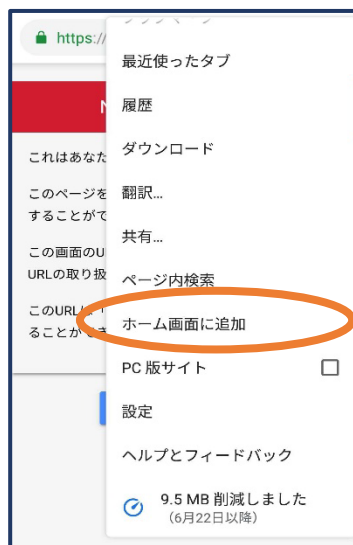


画面右下の「完了」をタ
ップ

■Android の場合



⑦画面右上からメニューバーを開きます。



⑧「ホーム画面に追加」を選びます。



⑨「追加」をタップします。

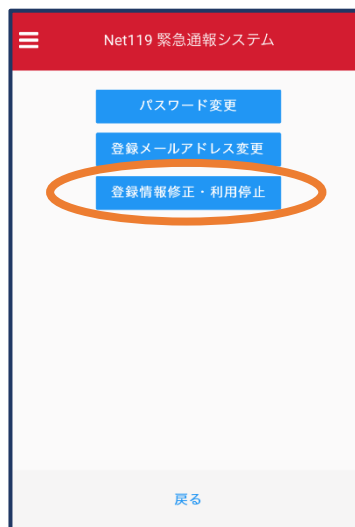


⑩次回以降、ホーム画面のアイコンから、通報ページを開くことができます。

⑤登録情報の変更



①メニューバーから「アカウント管理」を選びます。



②「登録情報修正・利用停止」を選びます。



③登録してあるアドレス宛に、登録情報変更の案内メールが届きますので、メール中に記載の URL をタップします。

利用者の詳細

利用者本人

ID: gig92113
 氏名: アルカディア花子
 フリカナ: アルカディアハナコ
 生年月日: 1993-06-01T00:00:01+09:00
 性別: 女性
 住所: 大阪府箕面市箕面6-3-1

メールアドレス: info@arcadia.co.jp
 電話番号:
 FAX番号:

よく行く場所
 緊急連絡先

編集 利用停止

④左下の「編集」を選びます。

申請情報入力・編集

申請者本人

ID: gig92113
 氏名: アルカディア花子
 フリカナ: アルカディアハナコ
 生年月日: 1993-06-01
 性別: 男 女
 住所: 大阪府箕面市箕面6-3-1

住所は都道府県名から入力してください。

メールアドレス: info@arcadia.co.jp
 電話番号:
 FAX番号:

よく行く場所
 緊急連絡先

確認

⑤追加/変更したい部分を編集し、「確認」を押します。

内容を確認

申請者本人

ID: gig92113
 氏名: アルカディア花子
 フリカナ: アルカディアハナコ
 生年月日: 1993-06-01
 性別: 女性
 住所: 大阪府箕面市箕面6-3-1

メールアドレス: info@arcadia.co.jp
 電話番号:
 FAX番号:

よく行く場所
 緊急連絡先

戻る 申請

⑥内容を確認し、問題がなければ「申請」を押します。

消防が申請内容を確認し、登録申請を許可/棄却します。

NET119 登録情報修正完了通知

アルカディア花子様

登録情報修正の申請が確認され、システムの登録情報が修正されましたのでご連絡します

*本メールはシステムより自動送信しています。本メールにご返信いただいても開発NET119登録には送信されませんのでご注意ください。

*このメールにお心当たりがない場合は、お手数をおかけしますが本メールを削除下さいますようお願い申し上げます。

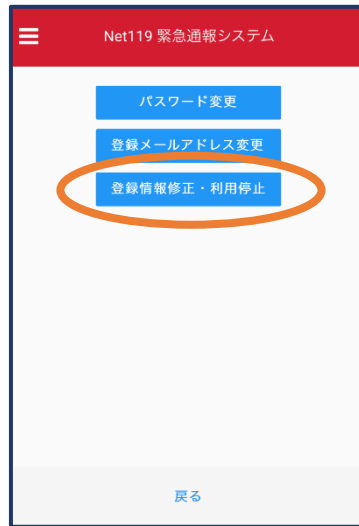
Net119 緊急通報システム

⑦申請が許可されると、登録情報修正完了通知がメールで届きます。

⑥利用の停止



①メニューバーから「アカウント管理」を選びます。



②「登録情報修正・利用停止」を選びます。



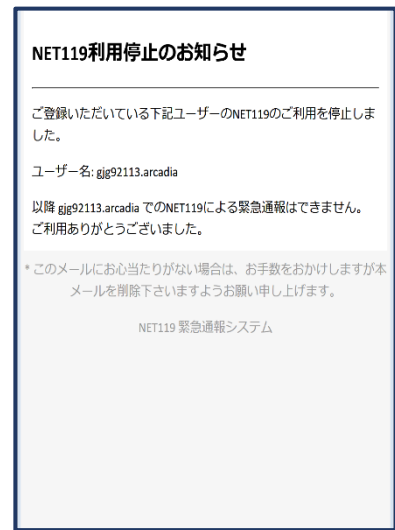
③登録してあるアドレス宛に、登録情報変更の案内メールが届きます。
URL をタップします。



④右下の「利用停止」を選びます。



⑤「利用を停止しますがよろしいですか？」と表示されるので、「OK」を選択します。



⑥利用停止のお知らせがメールで届きます。