

①Net119

緊急通報システムのご案内



Net119は、
スマートフォン等からインターネットを利用して
119番通報ができるサービスです。
聴覚や言語機能の障害によって音声での会話が困難な方が、
いつでも全国どこからでも通報場所を管轄する消防本部へ、
音声によらない通報をすることができます。

②端末の対応機種

下記要件を満たすスマートフォン・タブレット・フィーチャーフォン(ガラケー)からサービスの利用が可能です。
※フィーチャーフォン(ガラケー)の場合、一部機能が制限されることがあります。

		スマートフォン	タブレット	フィーチャーフォン(ガラケー)
規格		OSのバージョンが Android (5.0以降)、 iOS (9.0以降) であること。		SHA-2 証明書、 cookieに対応していること
必要な機能	インターネット機能		○ ※1	
	メールサービス機能		○ ※2	
	GPS機能		○	

※1 GoogleChrome (Android)、Safari (iOS)をお使いください。

※2 @の直前又は先頭にピリオドやハイフンなどの記号があるアドレス(****.@@.ne.jp)、
ピリオドやハイフンなどの記号が連続しているアドレス(**...***@.ne.jp)は使用できません。

右のQRコード(<https://net119.speecan.jp/m/check>)から、
お使いのフィーチャーフォン(ガラケー)でNet119を利用可能かどうか確認することが
出来ます。
ページを開いて「現在位置確認」を押してください。



③ご利用対象者

Net119 は、以下の条件を満たす方にご利用いただけます。

- 嶺北消防組合消防本部の管轄地域内(坂井市・あわら市)に在住、または通勤・通学している方
- 聴覚・言語機能に障がいがあり、音声電話による通報が困難な方
(身体障害者手帳が交付されている者のほか、音声電話による緊急通報が困難であると消防本部が認めた者)



④登録方法

@net119.speccan.jp からメールを拒否しないよう設定したあとで、ご使用中の携帯通信端末でQRコードを読み取り、空メールを送信してください。QRコードが読み取れない場合、次の登録用アドレス宛てに、空メールを送ってください。

「r.reihoku@net119.speccan.jp」



①QRコードから空メール送信



②申請用 URL を記載したメールが届く

③URL をクリックして、利用申請をする

申請情報入力・編集

申請者本人

氏名*

フリガナ*

生年月日*

性別: 男 女

住所*

住所は都道府県名から入力してください。

メールアドレス*

消防本部(管理者)が申請内容を確認し認可

④登録完了

ID/パスワードが記載されたメールが届く

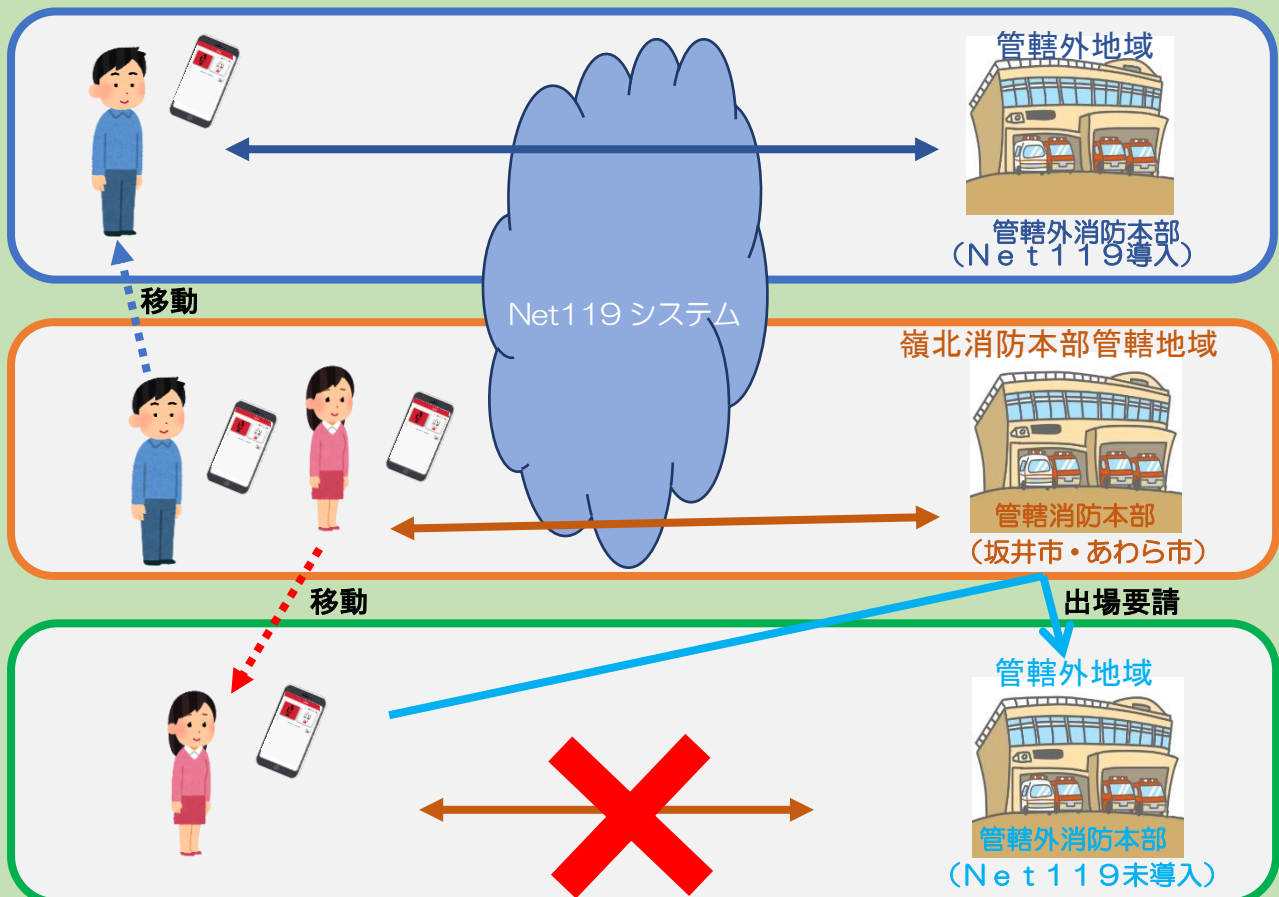


⑤通報の流れ

Net119では、緊急時にスマートフォン等からインターネット回線を経由して、消防本部に通報することができます。

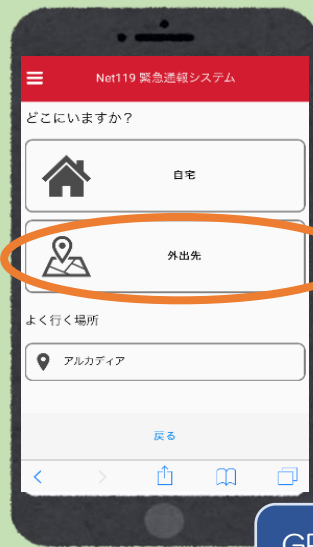


管轄地域外から通報した場合でも、Net119番通報システム導入済みの地域であれば、サービス提供事業者に関係なく、緊急通報を、管轄する消防本部に通報できる予定です。Net119が未導入の地域では嶺北消防本部に通報が入り管轄消防に出場要請します。



⑥Net119 でできること

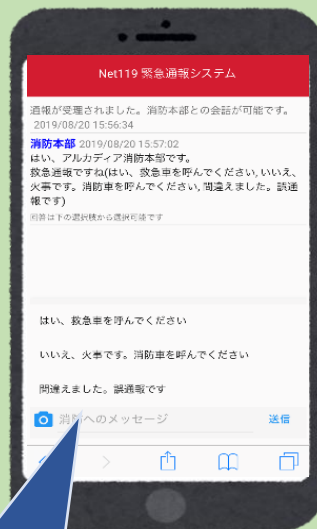
かんたん操作で
通報ができる！



GPS 機能で
位置情報を通報



音声読み上げ機能で、
周りの人に代理通報
を頼める



チャット形式で
通報ができる！



練習通報ができる

選択肢をタップするだけ
でも答えられます

お問い合わせ先

嶺北消防組合消防本部 通信指令課

電話番号：0776-51-0119

F A X：0776-51-0653

メールアドレス：shirei@reihoku-fd.jp